

COVID-19 PARTE DIARIO DE SITUACIÓN SANITARIA

05

JULIO

CANTIDAD DE CASOS RESIDENTES

positivos	recuperados	fallecidos
ACUMULADO	ACUMULADO	ACUMULADO
463.094	420.371	10.965
REPORTADOS DEL DÍA	REPORTADOS DEL DÍA	REPORTADOS DEL DÍA
1.034	1.216	23

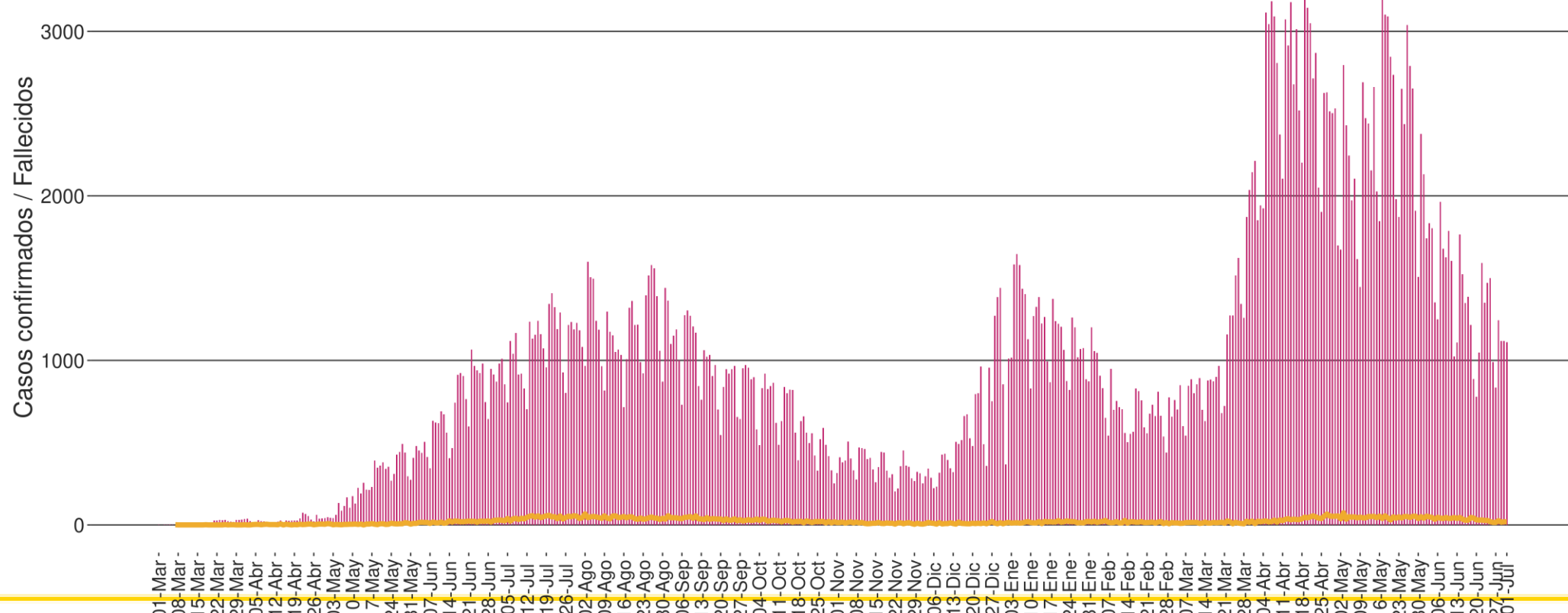
2,37%
Letalidad
CABA

CANTIDAD DE CASOS NO RESIDENTES

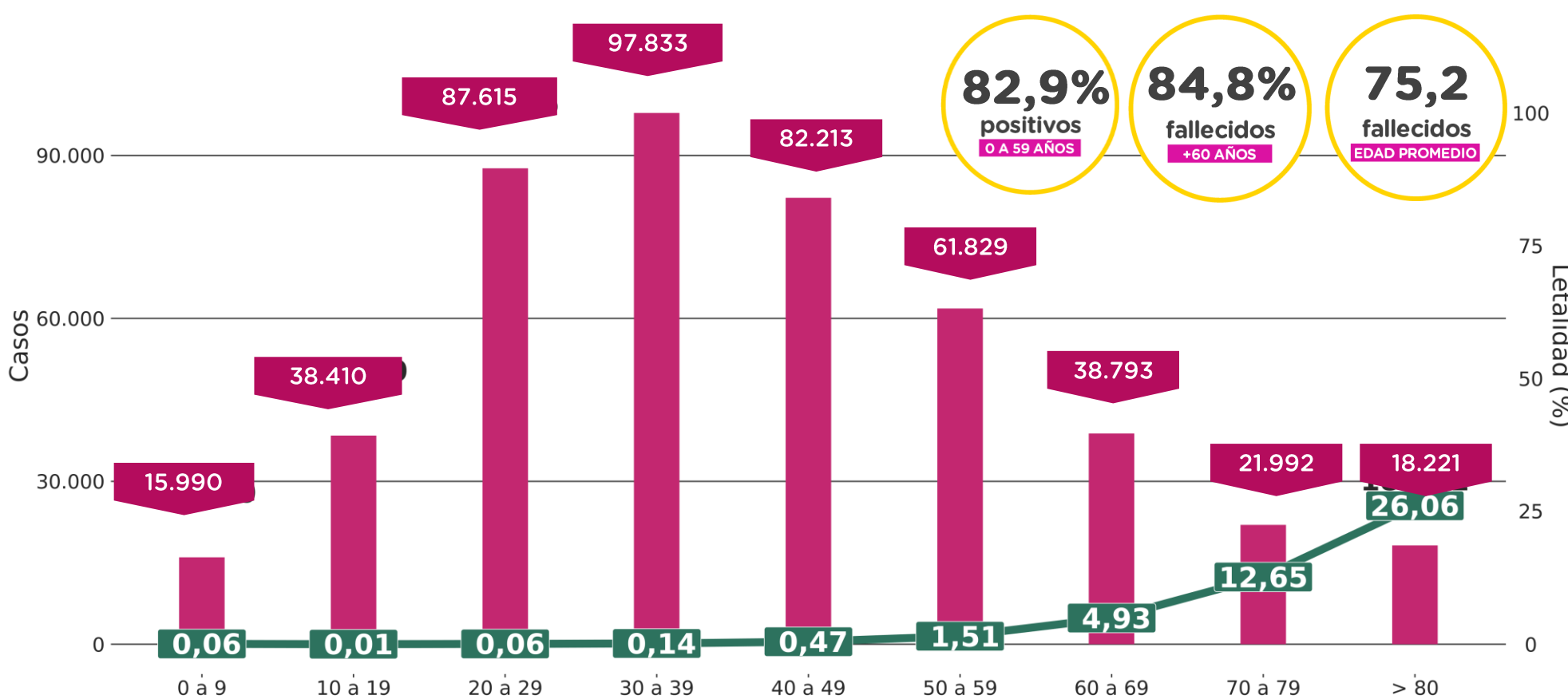
positivos	recuperados	fallecidos
ACUMULADO	ACUMULADO	ACUMULADO
335.918	311.690	3.905
REPORTADOS DEL DÍA	REPORTADOS DEL DÍA	REPORTADOS DEL DÍA
759	875	16



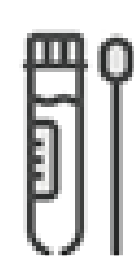
CASOS CONFIRMADOS SEGÚN FECHA DE TEST + FALLECIDOS



CASOS CONFIRMADOS SEGÚN GRUPO ETARIO + TASA DE LETALIDAD



TESTEOS (PCR + ANTÍGENOS)



totales	positivos
ACUMULADO	ACUMULADO
4.407.231	28,9%
REPORTADOS DEL DÍA	POSITIVIDAD MEDIA DIARIA CABA
13.838	15,6%

6,6

TASA DE TEST

Cada 1000 habitantes en los últimos 7 días

CAMAS OCUPADAS

SISTEMA DE SALUD PÚBLICO

GRAVES

269

600

TOTAL DE CAMAS

44,8%

OCUPADAS

MODERADOS

351

1.500

TOTAL DE CAMAS

23,4%

OCUPADAS

LEVES

178

5.000

TOTAL DE CAMAS

3,5%

OCUPADAS

SISTEMA DE SALUD PRIVADO

GRAVES

705

1.222

TOTAL DE CAMAS

57,6%

OCUPADAS

MODERADOS

1.168

2.530

TOTAL DE CAMAS

46,1%

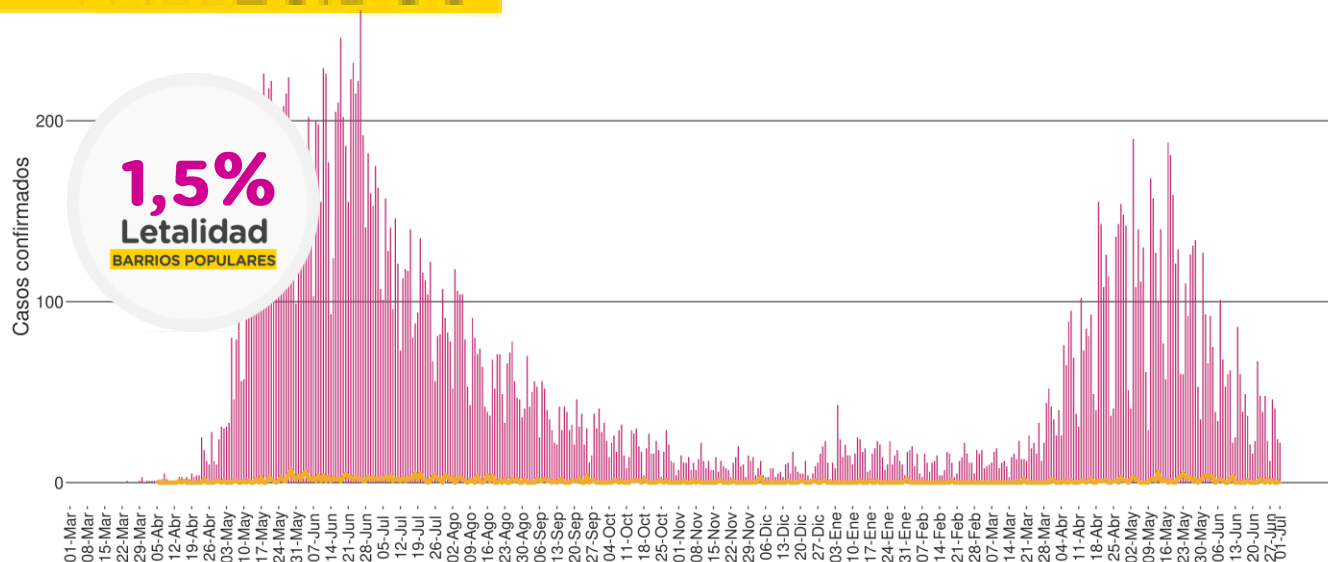
OCUPADAS



BARRIOS POPULARES

positivos	recuperados	fallecidos
ACUMULADO	ACUMULADO	ACUMULADO
26.785	25.162	401
REPORTADOS DEL DÍA	REPORTADOS DEL DÍA	REPORTADOS DEL DÍA
28	31	1

CASOS CONFIRMADOS SEGÚN FECHA DE TEST + FALLECIDOS



BÚSQUEDA ACTIVA DE CASOS SOSPECHOSOS | PLAN DETECTAR (en conjunto con Nación)

BARRIOS POPULARES

	BARRIO 31	BARRIO 1-11-14	BARRIO 21-24	BARRIO 15	BARRIO 20	CARRILLO	RODRIGO BUENO
TESTEADOS PCR	13.981	51.404	39.217	17.558	14.192	12.708	1.756
CONFIRMADOS	3.448	9.792	8.174	4.685	3.699	2.406	303

OTROS BARRIOS



554.074



57.683

*Resultados reportados en el Sistema Integrado de Información Sanitaria Argentino (SISA)