

# COVID-19 PARTE DIARIO DE SITUACIÓN SANITARIA

# 11

## JULIO

### CANTIDAD DE CASOS RESIDENTES

positivos	recuperados	fallecidos
ACUMULADO	ACUMULADO	ACUMULADO
<b>468.707</b>	<b>426.877</b>	<b>11.070</b>
REPORTADOS DEL DÍA	REPORTADOS DEL DÍA	REPORTADOS DEL DÍA
<b>671</b>	<b>1.188</b>	<b>5</b>

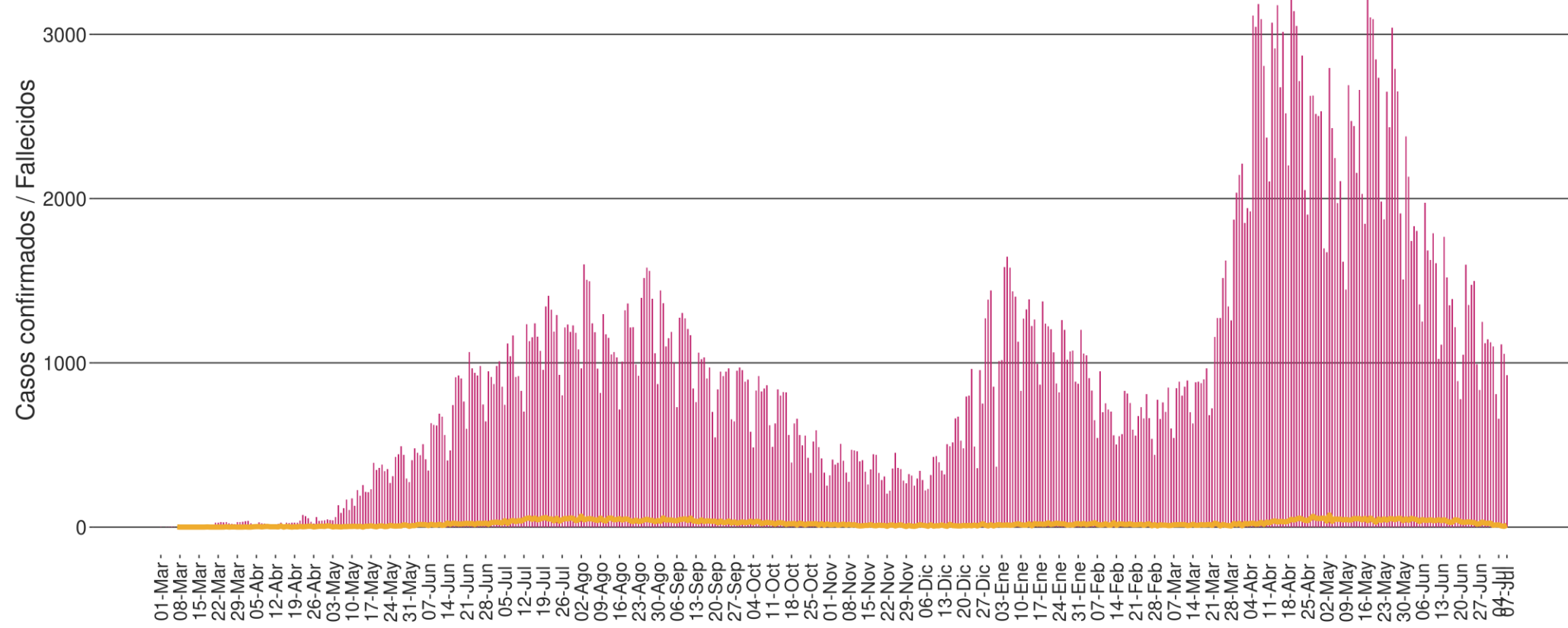
**2,36**  
Letalidad  
CABA

### CANTIDAD DE CASOS NO RESIDENTES

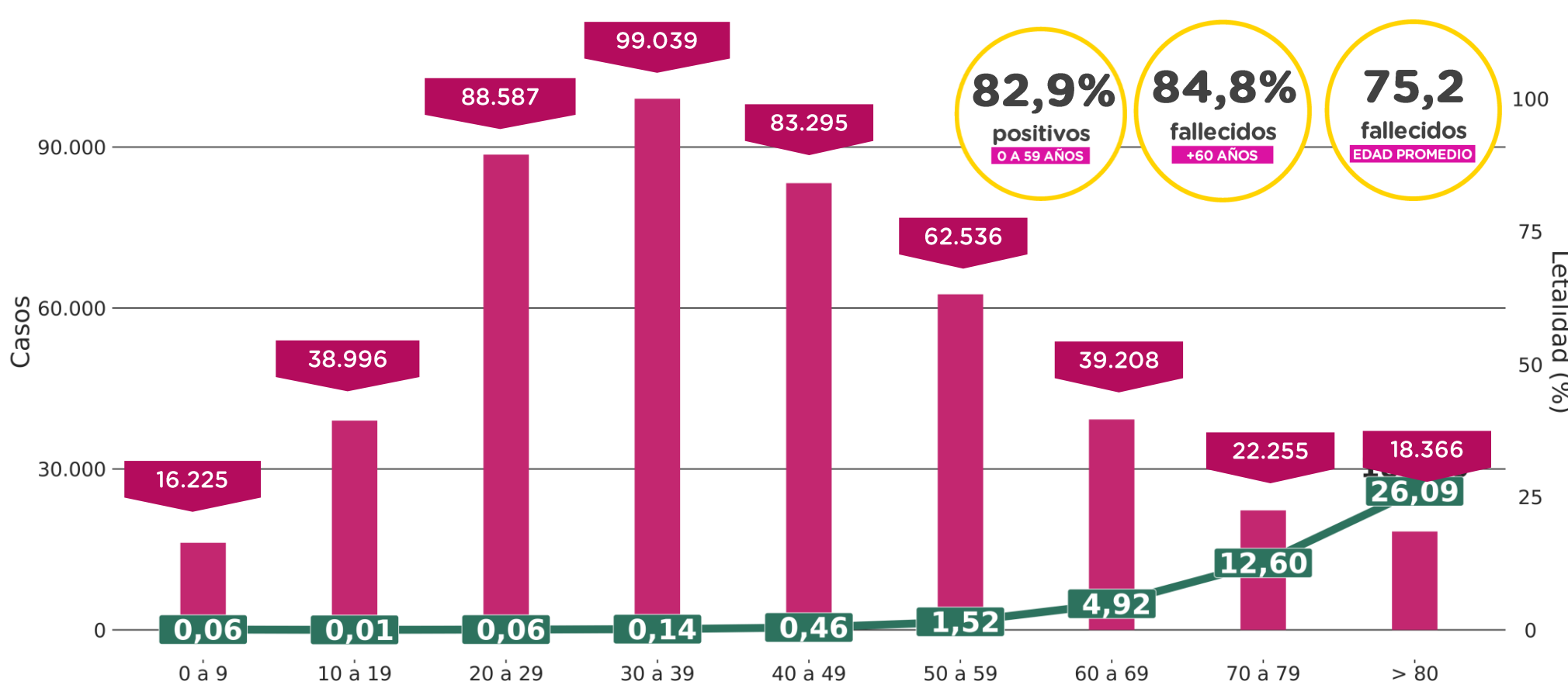
positivos	recuperados	fallecidos
ACUMULADO	ACUMULADO	ACUMULADO
<b>339.956</b>	<b>316.643</b>	<b>3.968</b>
REPORTADOS DEL DÍA	REPORTADOS DEL DÍA	REPORTADOS DEL DÍA
<b>521</b>	<b>905</b>	<b>4</b>



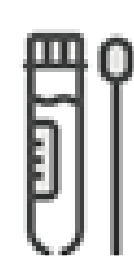
### CASOS CONFIRMADOS SEGÚN FECHA DE TEST + FALLECIDOS



### CASOS CONFIRMADOS SEGÚN GRUPO ETARIO + TASA DE LETALIDAD



### TESTEOS (PCR + ANTÍGENOS)



totales	positivos
ACUMULADO	ACUMULADO
<b>4.525.671</b>	<b>28,8%</b>
REPORTADOS DEL DÍA	POSITIVIDAD MEDIA DIARIA CASA
<b>14.333</b>	<b>12,6%</b>

**7,3**  
TASA DE TEST  
Cada 1000 habitantes en los últimos 7 días

### CAMAS OCUPADAS

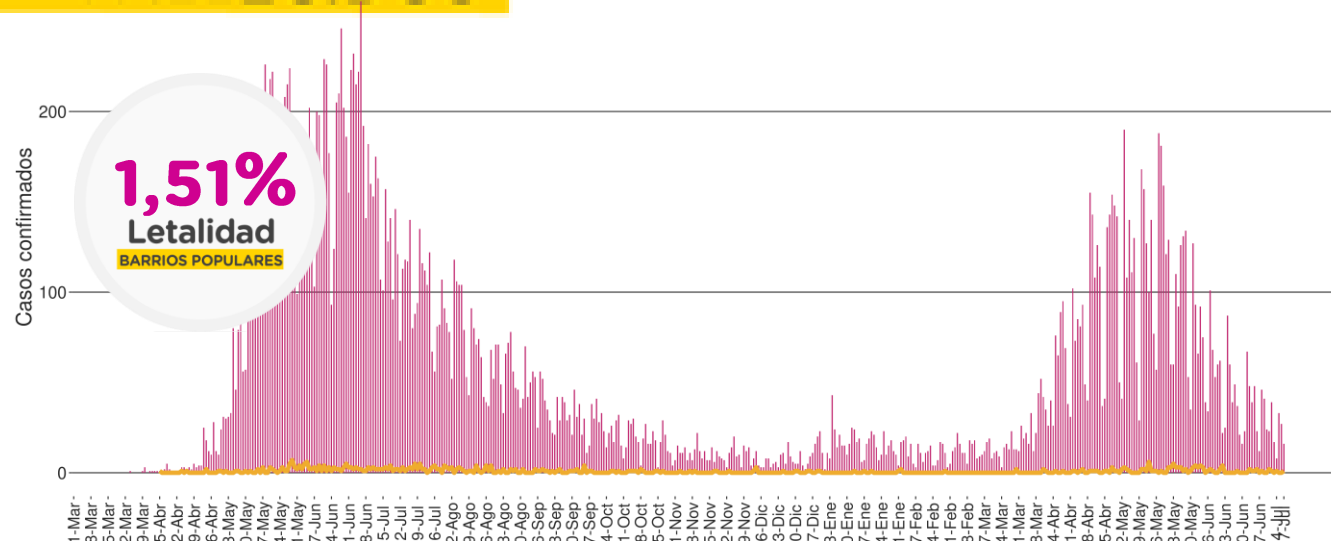
	GRAVES	MODERADOS	LEVES
SISTEMA DE SALUD PÚBLICO	<b>246</b>	<b>304</b>	<b>142</b>
	600	1.500	5.000
	TOTAL DE CAMAS: 41% OCUPADAS	TOTAL DE CAMAS: 20,2% OCUPADAS	TOTAL DE CAMAS: 2,8% OCUPADAS
SISTEMA DE SALUD PRIVADO	<b>700</b>	<b>1.101</b>	
	1.222	2.530	
	TOTAL DE CAMAS: 57,2% OCUPADAS	TOTAL DE CAMAS: 43,5% OCUPADAS	



### BARRIOS POPULARES

positivos	recuperados	fallecidos
ACUMULADO	ACUMULADO	ACUMULADO
<b>26.909</b>	<b>25.338</b>	<b>405</b>
REPORTADOS DEL DÍA	REPORTADOS DEL DÍA	REPORTADOS DEL DÍA
<b>11</b>	<b>28</b>	<b>0</b>

### CASOS CONFIRMADOS SEGÚN FECHA DE TEST + FALLECIDOS



### BÚSQUEDA ACTIVA DE CASOS SOSPECHOSOS | PLAN DETECTAR (en conjunto con Nación)

#### BARRIOS POPULARES

	BARRIO 31	BARRIO 1-11-14	BARRIO 21-24	BARRIO 15	BARRIO 20	CARRILLO	RODRIGO BUENO
TESTEADOS PCR	<b>14.341</b>	<b>52.359</b>	<b>40.081</b>	<b>17.873</b>	<b>14.456</b>	<b>13.257</b>	<b>1.842</b>
CONFIRMADOS	<b>3.458</b>	<b>9.864</b>	<b>8.211</b>	<b>4.706</b>	<b>3.704</b>	<b>2.437</b>	<b>303</b>

#### OTROS BARRIOS



**570.773**



**58.735**

\*Resultados reportados en el Sistema Integrado de Información Sanitaria Argentino (SISA)