

# COVID-19 PARTE DIARIO DE SITUACIÓN SANITARIA

# 29

## JUNIO

### CANTIDAD DE CASOS RESIDENTES

positivos	recuperados	fallecidos
ACUMULADO	ACUMULADO	ACUMULADO
<b>456.833</b>	<b>413.085</b>	<b>10.783</b>
REPORTADOS DEL DÍA	REPORTADOS DEL DÍA	REPORTADOS DEL DÍA
<b>1.357</b>	<b>963</b>	<b>34</b>

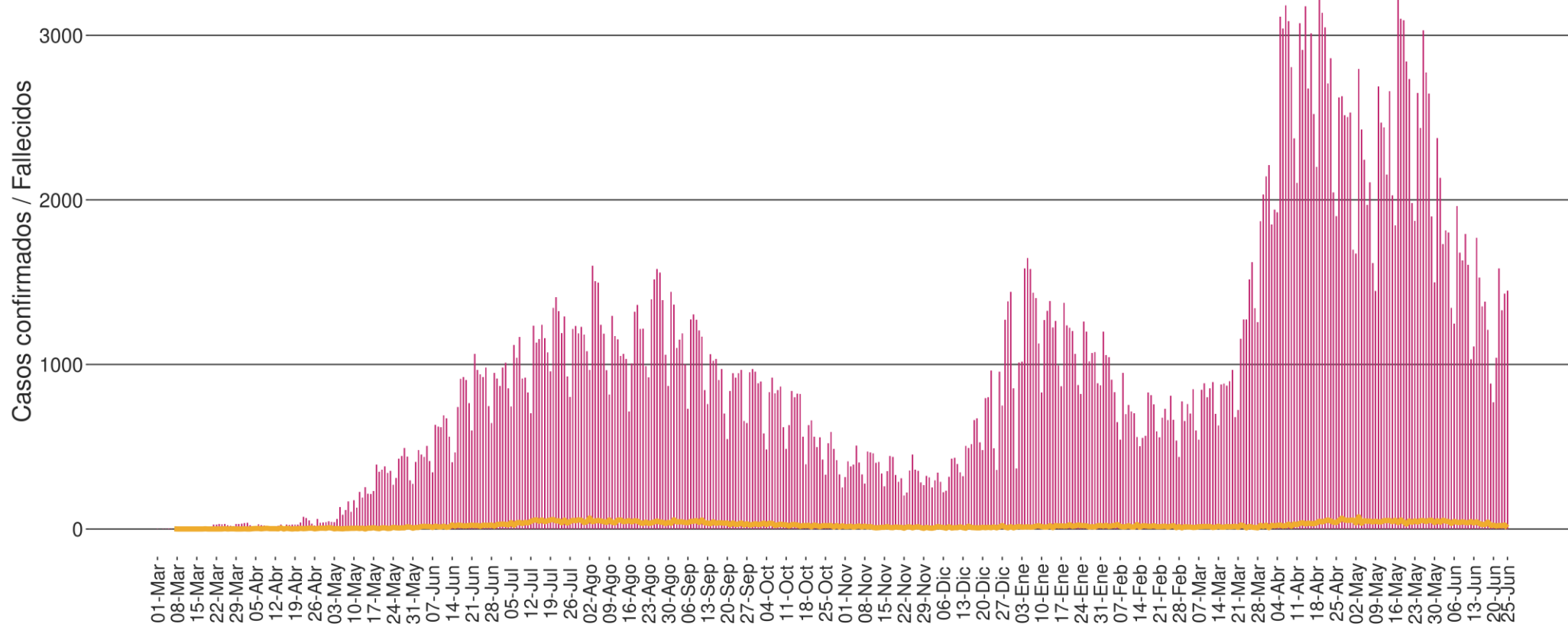
**2,36%**  
Letalidad  
CABA

### CANTIDAD DE CASOS NO RESIDENTES

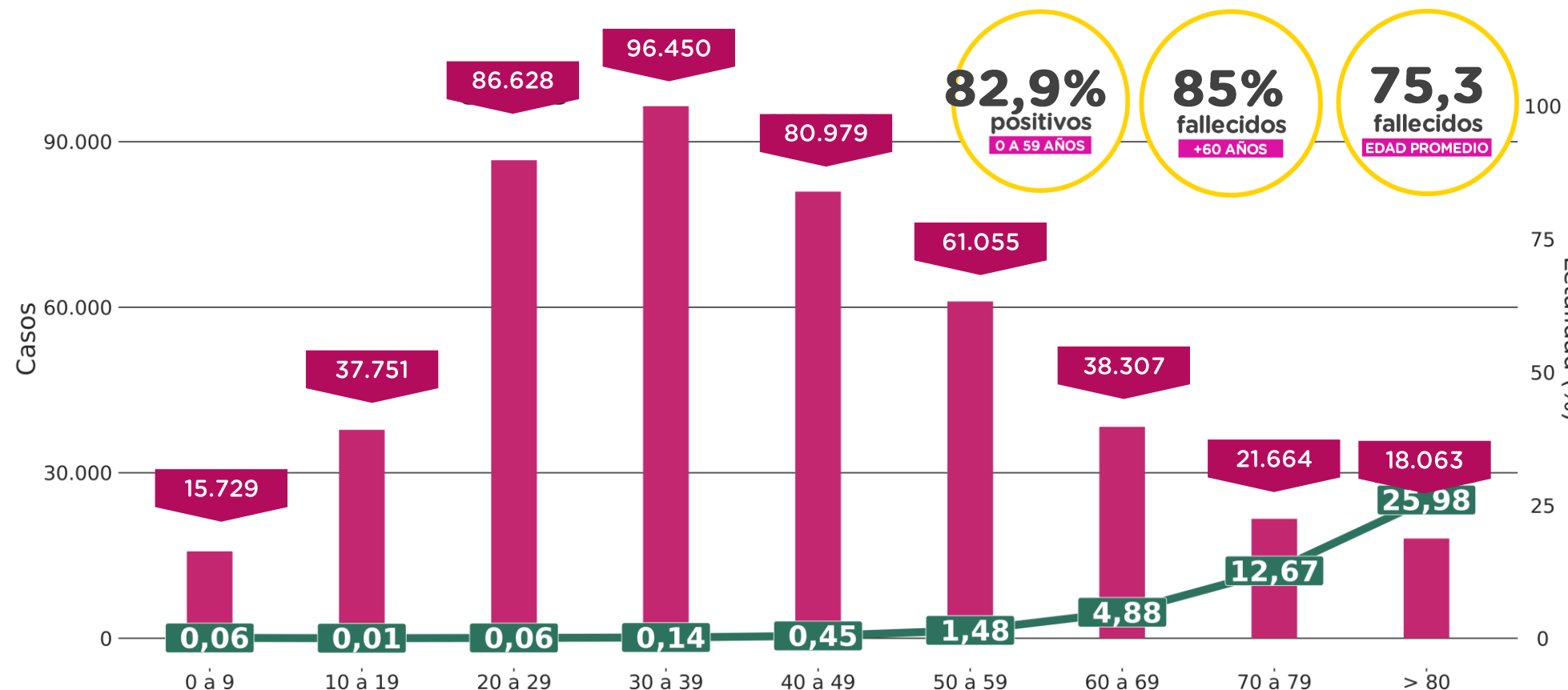
positivos	recuperados	fallecidos
ACUMULADO	ACUMULADO	ACUMULADO
<b>331.282</b>	<b>306.190</b>	<b>3.824</b>
REPORTADOS DEL DÍA	REPORTADOS DEL DÍA	REPORTADOS DEL DÍA
<b>1.009</b>	<b>681</b>	<b>23</b>



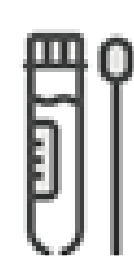
### CASOS CONFIRMADOS SEGÚN FECHA DE TEST + FALLECIDOS



### CASOS CONFIRMADOS SEGÚN GRUPO ETARIO + TASA DE LETALIDAD



### TESTEOS (PCR + ANTÍGENOS)



totales	positivos
ACUMULADO	ACUMULADO
<b>4.301.258</b>	<b>28,9%</b>
REPORTADOS DEL DÍA	POSITIVIDAD MEDIA DIARIA CABA
<b>12.966</b>	<b>15,6%</b>

**7,1**  
TASA DE TEST  
Cada 1000 habitantes en los últimos 7 días

### CAMAS OCUPADAS

SISTEMA DE SALUD PÚBLICO

GRAVES

**324**

600

TOTAL DE CAMAS

54% OCUPADAS

MODERADOS

**426**

1.500

TOTAL DE CAMAS

28,4% OCUPADAS

LEVES

**212**

5.000

TOTAL DE CAMAS

4,2% OCUPADAS

SISTEMA DE SALUD PRIVADO

GRAVES

**794**

1.222

TOTAL DE CAMAS

64,9% OCUPADAS

MODERADOS

**1.390**

2.530

TOTAL DE CAMAS

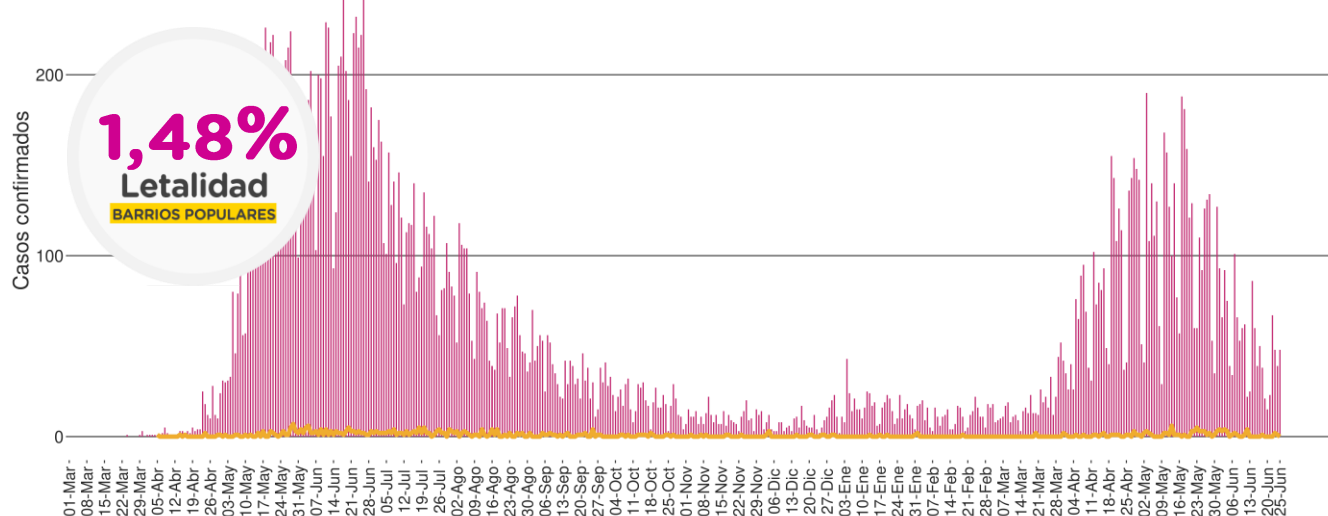
54,9% OCUPADAS



### BARRIOS POPULARES

positivos	recuperados	fallecidos
ACUMULADO	ACUMULADO	ACUMULADO
<b>26.639</b>	<b>24.937</b>	<b>395</b>
REPORTADOS DEL DÍA	REPORTADOS DEL DÍA	REPORTADOS DEL DÍA
<b>58</b>	<b>37</b>	<b>1</b>

### CASOS CONFIRMADOS SEGÚN FECHA DE TEST + FALLECIDOS



### BÚSQUEDA ACTIVA DE CASOS SOSPECHOSOS | PLAN DETECTAR (en conjunto con Nación)

#### BARRIOS POPULARES

	BARRIO 31	BARRIO 1-11-14	BARRIO 21-24	BARRIO 15	BARRIO 20	CARRILLO	RODRIGO BUENO
TESTEADOS PCR	<b>13.531</b>	<b>50.042</b>	<b>38.221</b>	<b>17.090</b>	<b>13.816</b>	<b>12.064</b>	<b>1.629</b>
CONFIRMADOS	<b>3.433</b>	<b>9.672</b>	<b>8.123</b>	<b>4.649</b>	<b>3.681</b>	<b>2.372</b>	<b>297</b>

#### OTROS BARRIOS



**536.978**



**56.402**

\*Resultados reportados en el Sistema Integrado de Información Sanitaria Argentino (SISA)