

COVID-19 PARTE DIARIO DE SITUACIÓN SANITARIA

15

JULIO

CANTIDAD DE CASOS RESIDENTES

positivos	recuperados	fallecidos
ACUMULADO	ACUMULADO	ACUMULADO
472.516	430.417	11.157
REPORTADOS DEL DÍA	REPORTADOS DEL DÍA	REPORTADOS DEL DÍA
861	1.052	16

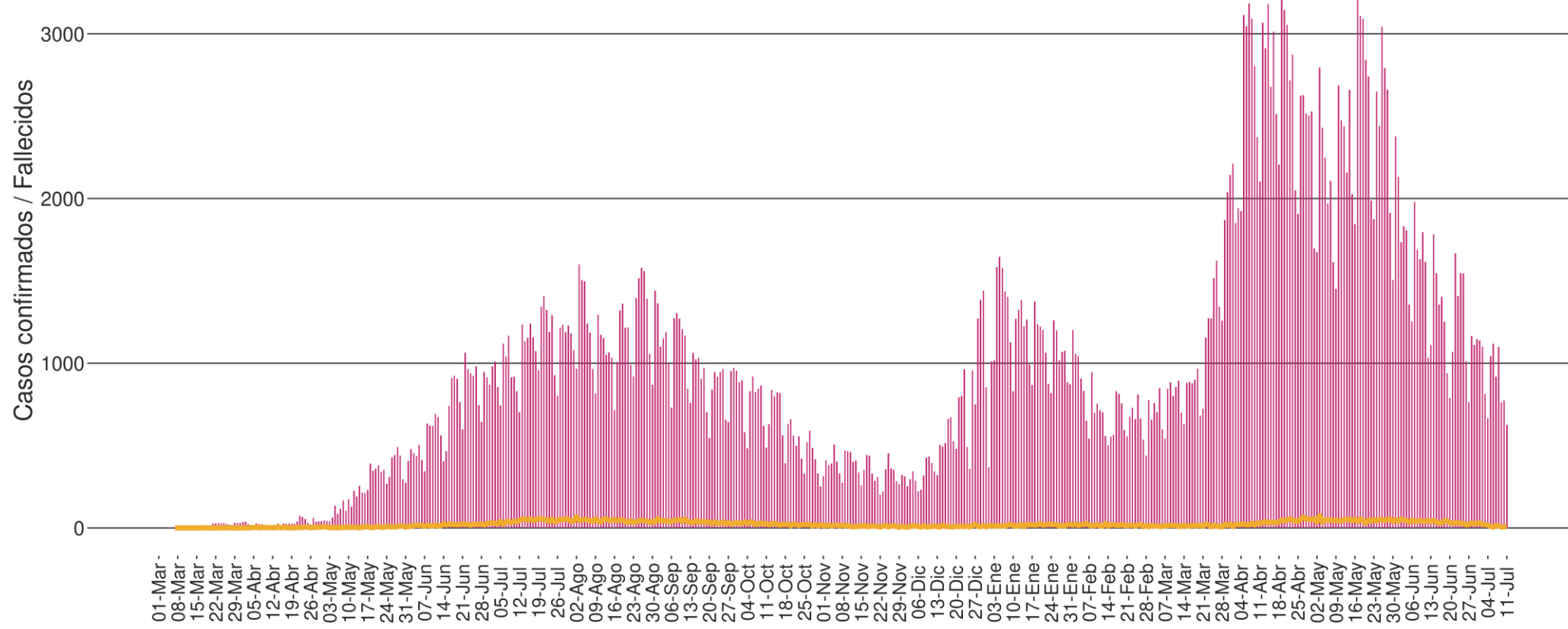
2,36
Letalidad
CABA

CANTIDAD DE CASOS NO RESIDENTES

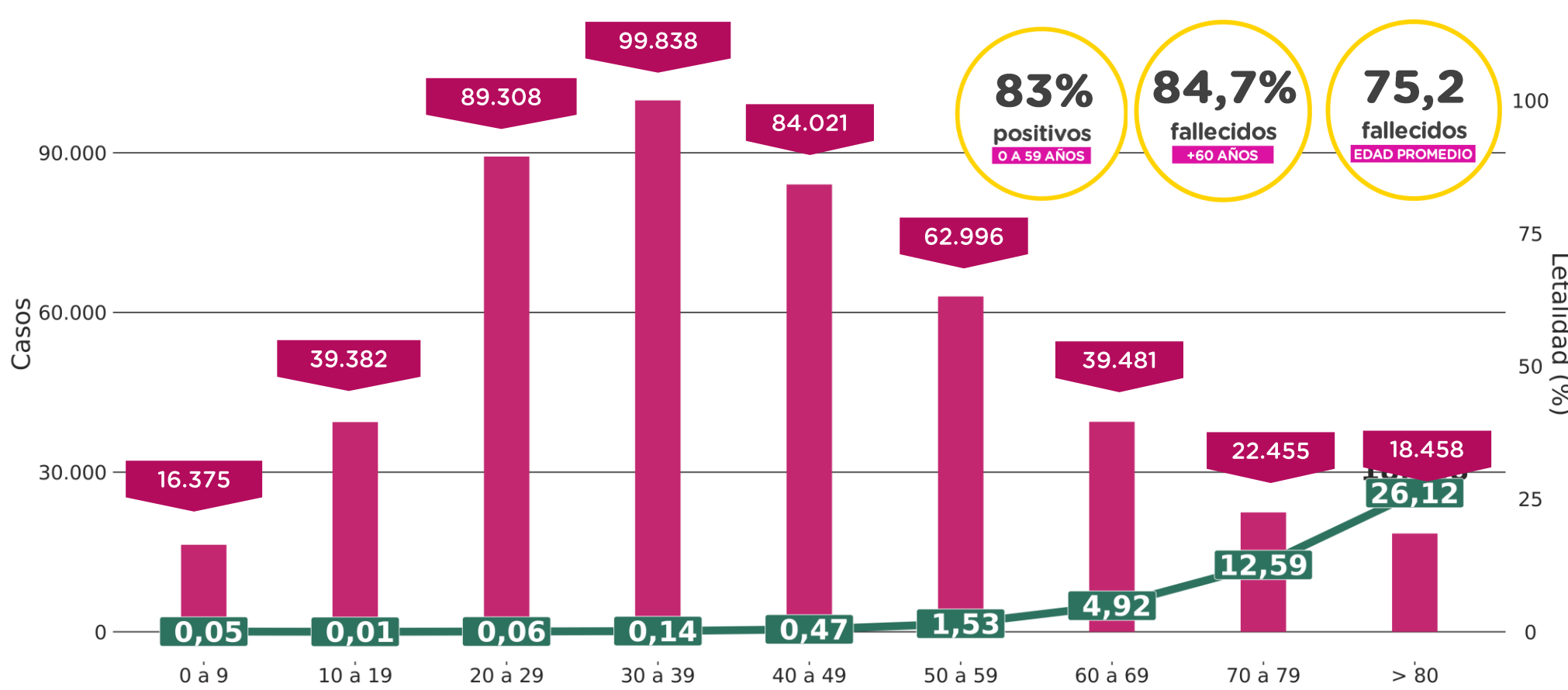
positivos	recuperados	fallecidos
ACUMULADO	ACUMULADO	ACUMULADO
342.588	319.264	4.016
REPORTADOS DEL DÍA	REPORTADOS DEL DÍA	REPORTADOS DEL DÍA
629	764	11



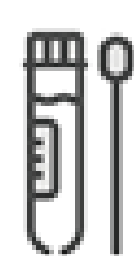
CASOS CONFIRMADOS SEGÚN FECHA DE TEST + FALLECIDOS



CASOS CONFIRMADOS SEGÚN GRUPO ETARIO + TASA DE LETALIDAD



TESTEOS (PCR + ANTÍGENOS)



totales	positivos
ACUMULADO	ACUMULADO
4.594.612	28,8%
REPORTADOS DEL DÍA	POSITIVIDAD MEDIA DIARIA CABA
18.832	11,2%

7,3
TASA DE TEST
Cada 1.000 habitantes en los últimos 7 días

CAMAS OCUPADAS

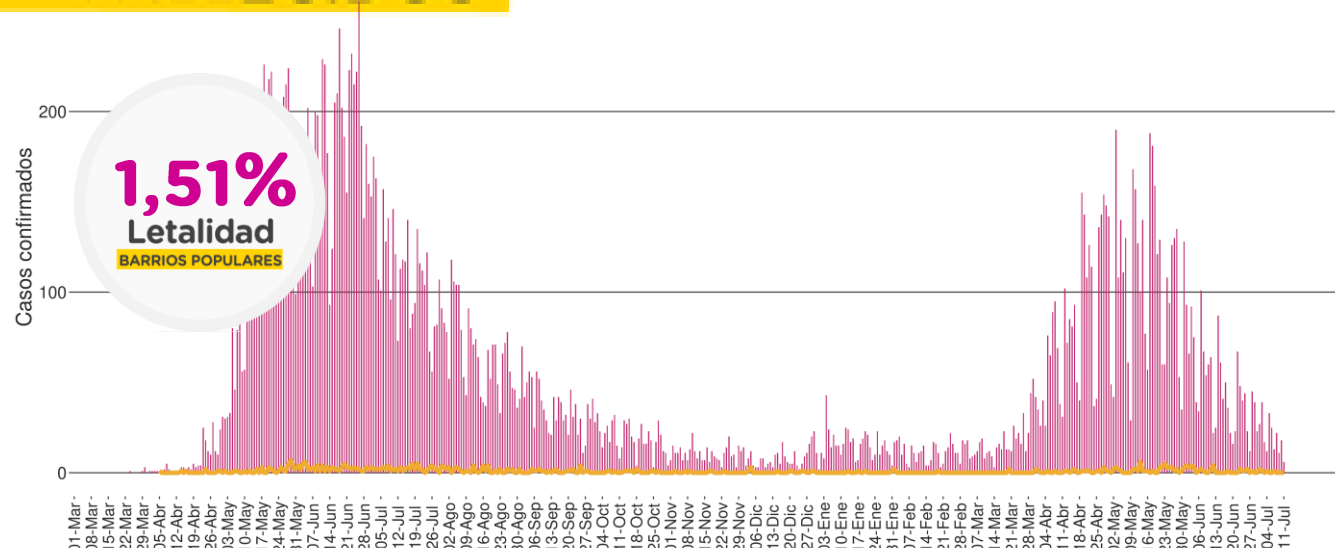
	GRAVES	MODERADOS	LEVES
SISTEMA DE SALUD PÚBLICO	213	267	136
	600	1.500	5.000
	TOTAL DE CAMAS OCUPADAS: 35,5%	TOTAL DE CAMAS OCUPADAS: 17,8%	TOTAL DE CAMAS OCUPADAS: 2,7%
SISTEMA DE SALUD PRIVADO	661	1.002	
	1.222	2.530	
	TOTAL DE CAMAS OCUPADAS: 54%	TOTAL DE CAMAS OCUPADAS: 39,6%	



BARRIOS POPULARES

positivos	recuperados	fallecidos
ACUMULADO	ACUMULADO	ACUMULADO
26.990	25.442	407
REPORTADOS DEL DÍA	REPORTADOS DEL DÍA	REPORTADOS DEL DÍA
21	36	1

CASOS CONFIRMADOS SEGÚN FECHA DE TEST + FALLECIDOS



BÚSQUEDA ACTIVA DE CASOS SOSPECHOSOS | PLAN DETECTAR (en conjunto con Nación)

BARRIOS POPULARES

	BARRIO 31	BARRIO 1-11-14	BARRIO 21-24	BARRIO 15	BARRIO 20	CARRILLO	RODRIGO BUENO
TESTEADOS PCR	14.829	52.887	41.081	18.286	14.690	13.704	1.890
CONFIRMADOS	3.473	9.895	8.242	4.745	3.712	2.468	303

OTROS BARRIOS



584.937



59.571

*Resultados reportados en el Sistema Integrado de Información Sanitaria Argentino (SISA)

