

COVID-19 PARTE DIARIO DE SITUACIÓN SANITARIA

13

JULIO

CANTIDAD DE CASOS RESIDENTES

positivos	recuperados	fallecidos
ACUMULADO	ACUMULADO	ACUMULADO
470.695	428.724	11.124
REPORTADOS DEL DÍA	REPORTADOS DEL DÍA	REPORTADOS DEL DÍA
1.029	905	25

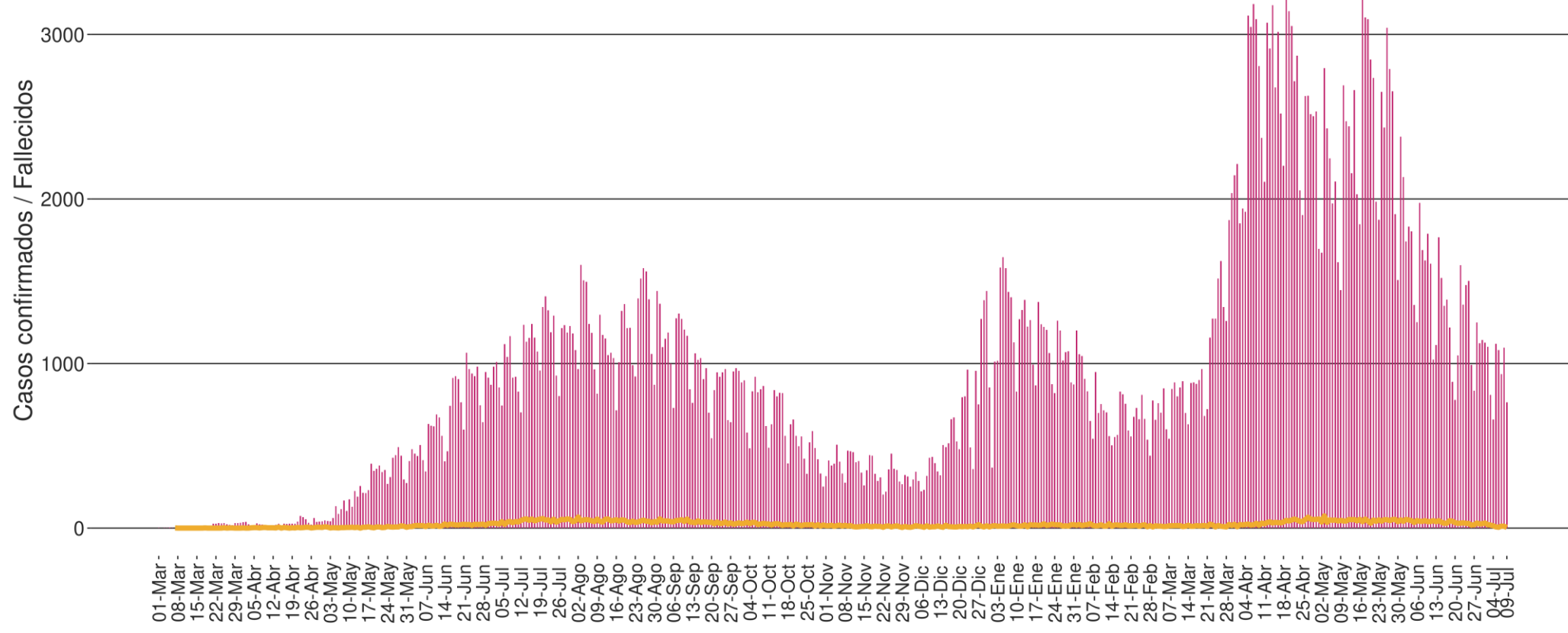
2,36
Letalidad
CABA

CANTIDAD DE CASOS NO RESIDENTES

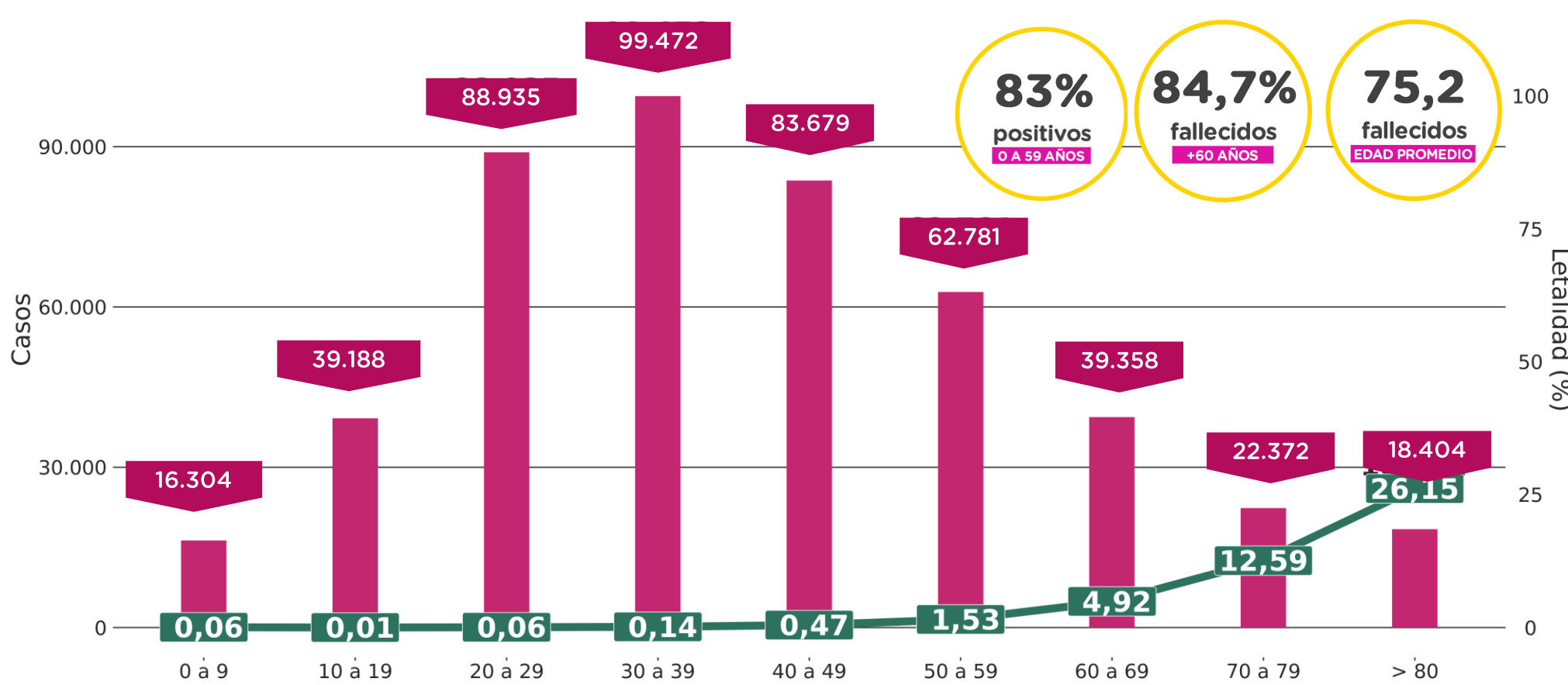
positivos	recuperados	fallecidos
ACUMULADO	ACUMULADO	ACUMULADO
341.266	317.971	3.998
REPORTADOS DEL DÍA	REPORTADOS DEL DÍA	REPORTADOS DEL DÍA
711	657	9



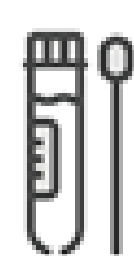
CASOS CONFIRMADOS SEGÚN FECHA DE TEST + FALLECIDOS



CASOS CONFIRMADOS SEGÚN GRUPO ETARIO + TASA DE LETALIDAD



TESTEOS (PCR + ANTÍGENOS)



totales	positivos
ACUMULADO	ACUMULADO
4.564.567	28,8%
REPORTADOS DEL DÍA	POSITIVIDAD MEDIA DIARIA CABA
23.272	11,5%

7,8

TASA DE TEST

Cada 1.000 habitantes en los últimos 7 días

CAMAS OCUPADAS

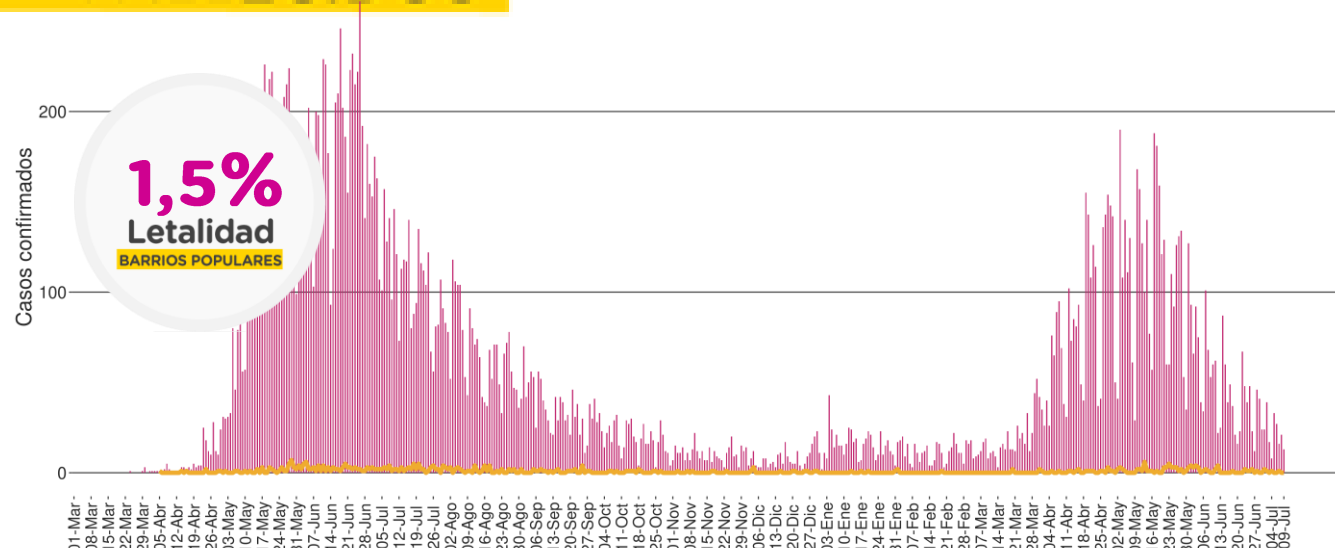
	GRAVES	MODERADOS	LEVES
SISTEMA DE SALUD PÚBLICO	227	293	133
SISTEMA DE SALUD PRIVADO	694	1.047	
TOTAL DE CAMAS	600	1.500	5.000
OCUPADAS	37,8%	19,5%	2,6%



BARRIOS POPULARES

positivos	recuperados	fallecidos
ACUMULADO	ACUMULADO	ACUMULADO
26.947	25.398	405
REPORTADOS DEL DÍA	REPORTADOS DEL DÍA	REPORTADOS DEL DÍA
19	21	0

CASOS CONFIRMADOS SEGÚN FECHA DE TEST + FALLECIDOS



BÚSQUEDA ACTIVA DE CASOS SOSPECHOSOS | PLAN DETECTAR (en conjunto con Nación)

BARRIOS POPULARES

	BARRIO 31	BARRIO 1-11-14	BARRIO 21-24	BARRIO 15	BARRIO 20	CARRILLO	RODRIGO BUENO
TESTEADOS PCR	14.580	52.479	40.664	18.065	14.548	13.477	1.857
CONFIRMADOS	3.468	9.876	8.229	4.721	3.708	2.454	303

OTROS BARRIOS



TESTEADOS PCR

577.351



CONFIRMADOS

59.180

*Resultados reportados en el Sistema Integrado de Información Sanitaria Argentino (SISA)