

COVID-19 PARTE DIARIO DE SITUACIÓN SANITARIA

12

JULIO

CANTIDAD DE CASOS RESIDENTES

positivos	recuperados	fallecidos
ACUMULADO	ACUMULADO	ACUMULADO
469.661	427.889	11.099
REPORTADOS DEL DÍA	REPORTADOS DEL DÍA	REPORTADOS DEL DÍA
935	1.088	29

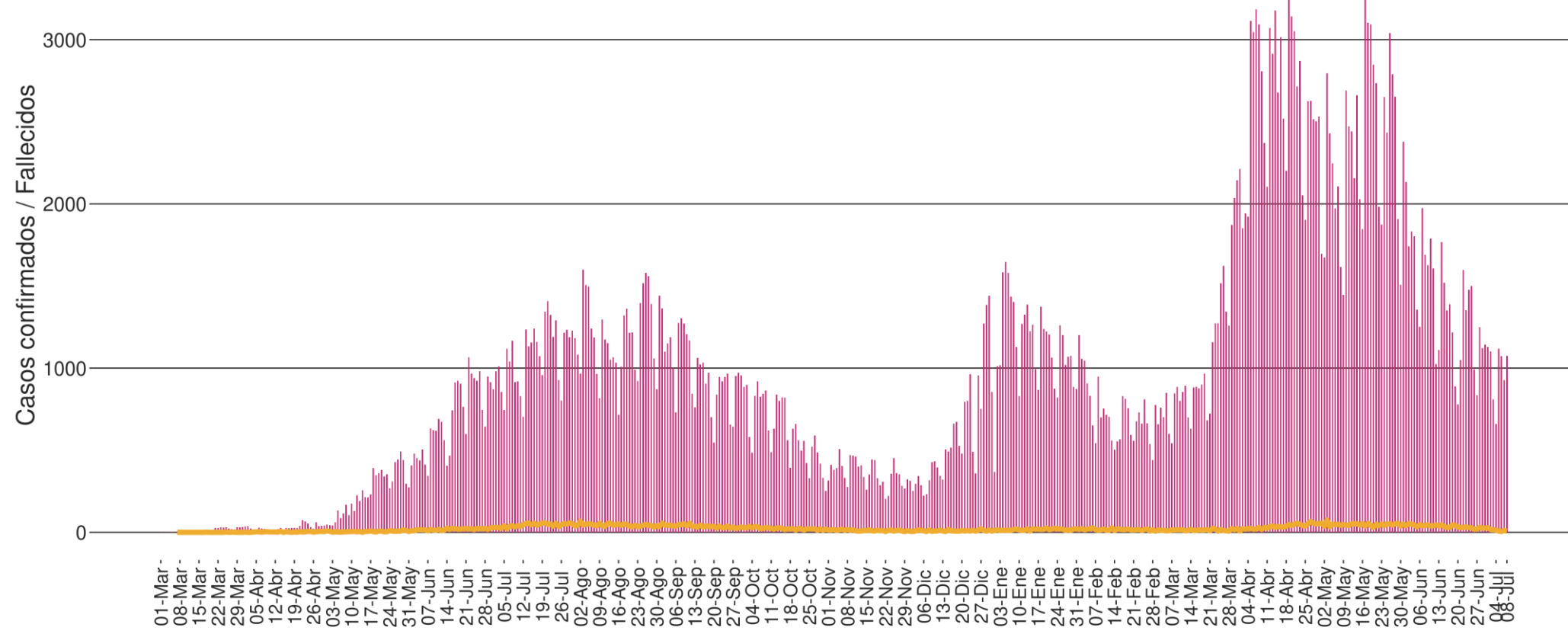
2,36
Letalidad
CABA

CANTIDAD DE CASOS NO RESIDENTES

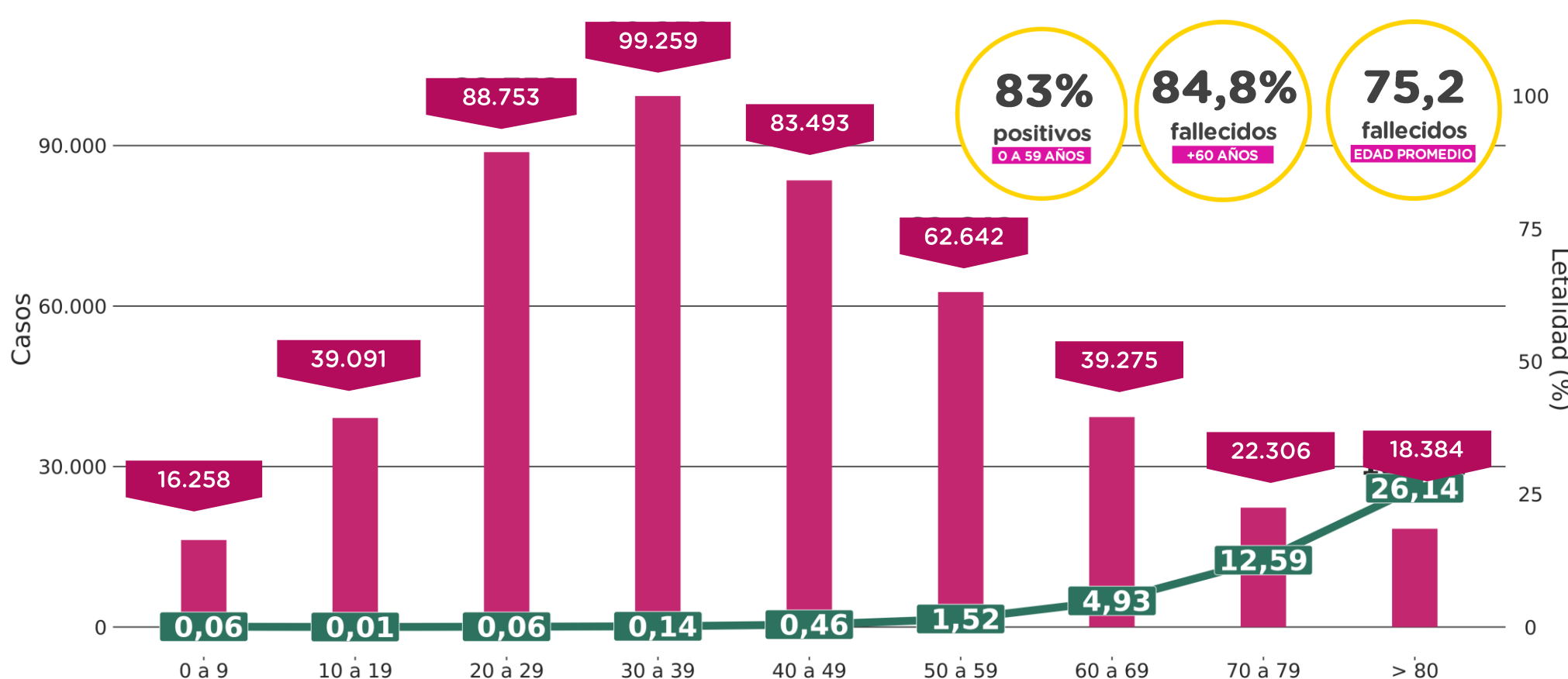
positivos	recuperados	fallecidos
ACUMULADO	ACUMULADO	ACUMULADO
340.563	317.341	3.989
REPORTADOS DEL DÍA	REPORTADOS DEL DÍA	REPORTADOS DEL DÍA
627	725	21



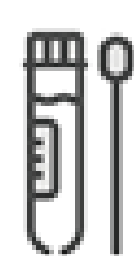
CASOS CONFIRMADOS SEGÚN FECHA DE TEST + FALLECIDOS



CASOS CONFIRMADOS SEGÚN GRUPO ETARIO + TASA DE LETALIDAD



TESTEOS (PCR + ANTÍGENOS)



totales	positivos
ACUMULADO	ACUMULADO
4.541.930	28,8%
REPORTADOS DEL DÍA	POSITIVIDAD MEDIA DIARIA CABA
16.759	11,6%

7,4

TASA DE TEST

Cada 1.000 habitantes en los últimos 7 días

CAMAS OCUPADAS

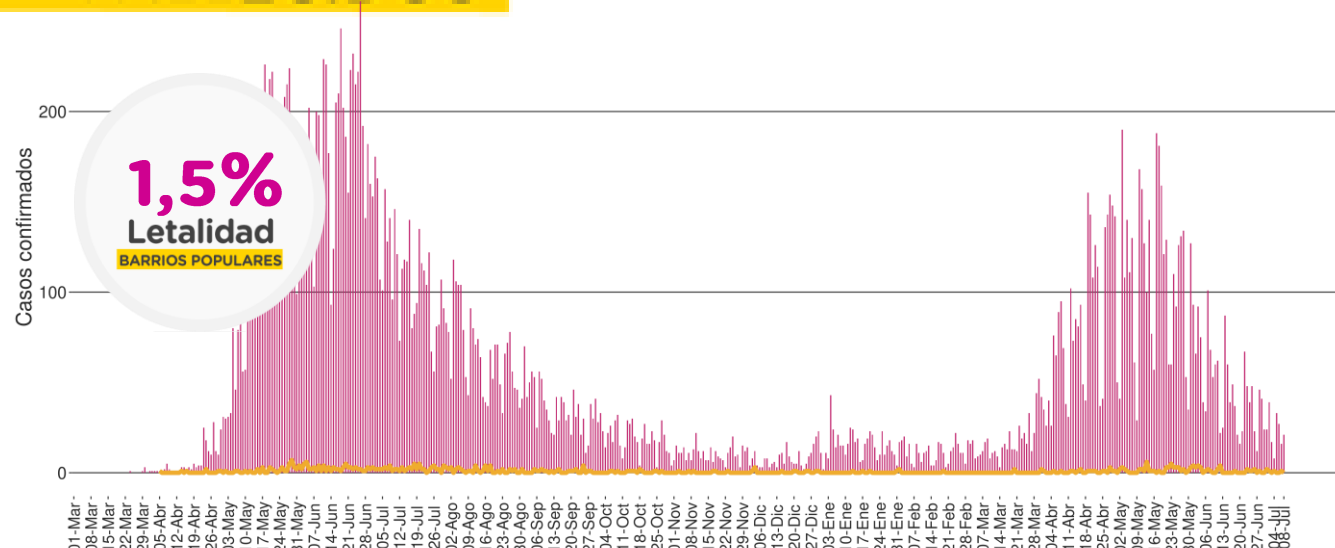
	GRAVES	MODERADOS	LEVES
SISTEMA DE SALUD PÚBLICO	236	303	144
	600	1.500	5.000
	TOTAL DE CAMAS OCUPADAS: 39,3%	TOTAL DE CAMAS OCUPADAS: 20,2%	TOTAL DE CAMAS OCUPADAS: 2,8%
SISTEMA DE SALUD PRIVADO	700	1.101	
	1.222	2.530	
	TOTAL DE CAMAS OCUPADAS: 57,2%	TOTAL DE CAMAS OCUPADAS: 43,5%	



BARRIOS POPULARES

positivos	recuperados	fallecidos
ACUMULADO	ACUMULADO	ACUMULADO
26.928	25.377	405
REPORTADOS DEL DÍA	REPORTADOS DEL DÍA	REPORTADOS DEL DÍA
19	39	0

CASOS CONFIRMADOS SEGÚN FECHA DE TEST + FALLECIDOS



BÚSQUEDA ACTIVA DE CASOS SOSPECHOSOS | PLAN DETECTAR (en conjunto con Nación)

BARRIOS POPULARES

	BARRIO 31	BARRIO 1-11-14	BARRIO 21-24	BARRIO 15	BARRIO 20	CARRILLO	RODRIGO BUENO
TESTEADOS PCR	14.476	52.469	40.408	17.976	14.518	13.363	1.850
CONFIRMADOS	3.466	9.876	8.219	4.713	3.706	2.446	303

OTROS BARRIOS



573.945



58.942

*Resultados reportados en el Sistema Integrado de Información Sanitaria Argentino (SISA)

