

COVID-19 PARTE DIARIO DE SITUACIÓN SANITARIA

27

SEPTIEMBRE

CANTIDAD DE CASOS RESIDENTES

positivos	recuperados	fallecidos
ACUMULADO	ACUMULADO	ACUMULADO
504.214	467.849	11.774
REPORTADOS DEL DÍA	REPORTADOS DEL DÍA	REPORTADOS DEL DÍA
77	193	0

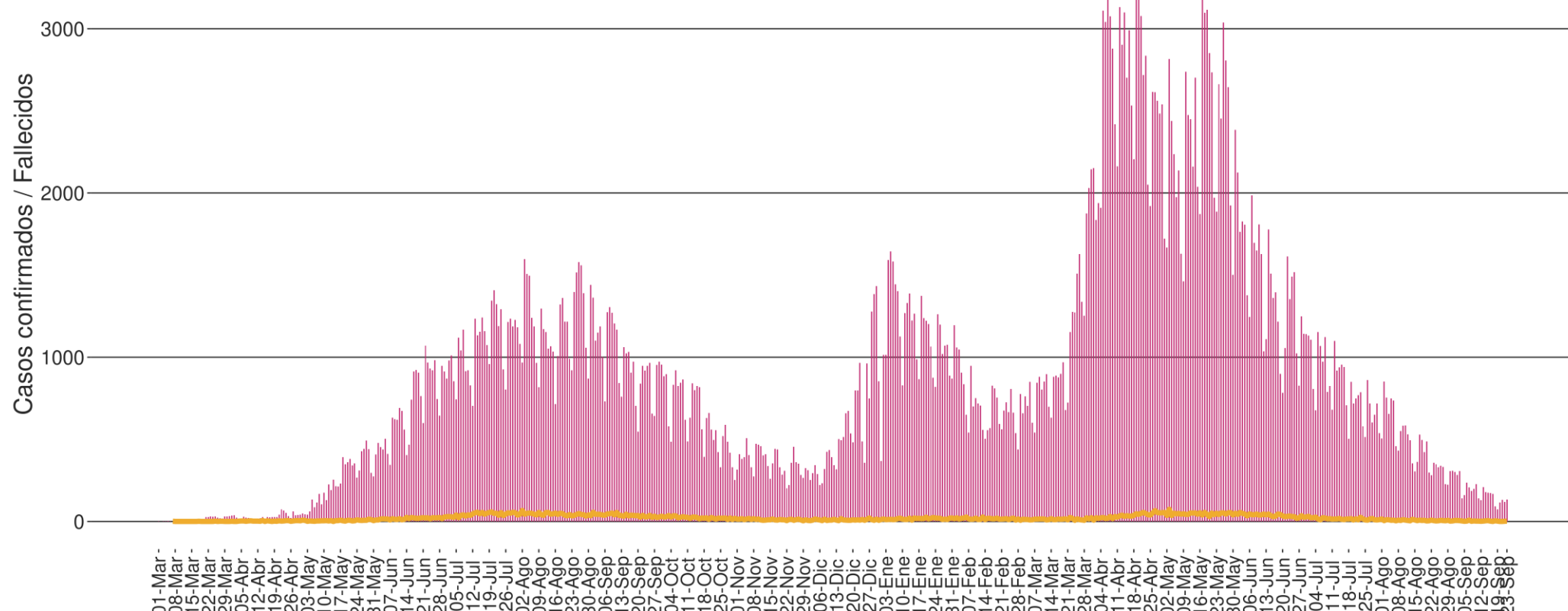
2,34
Letalidad
CABA

CANTIDAD DE CASOS NO RESIDENTES

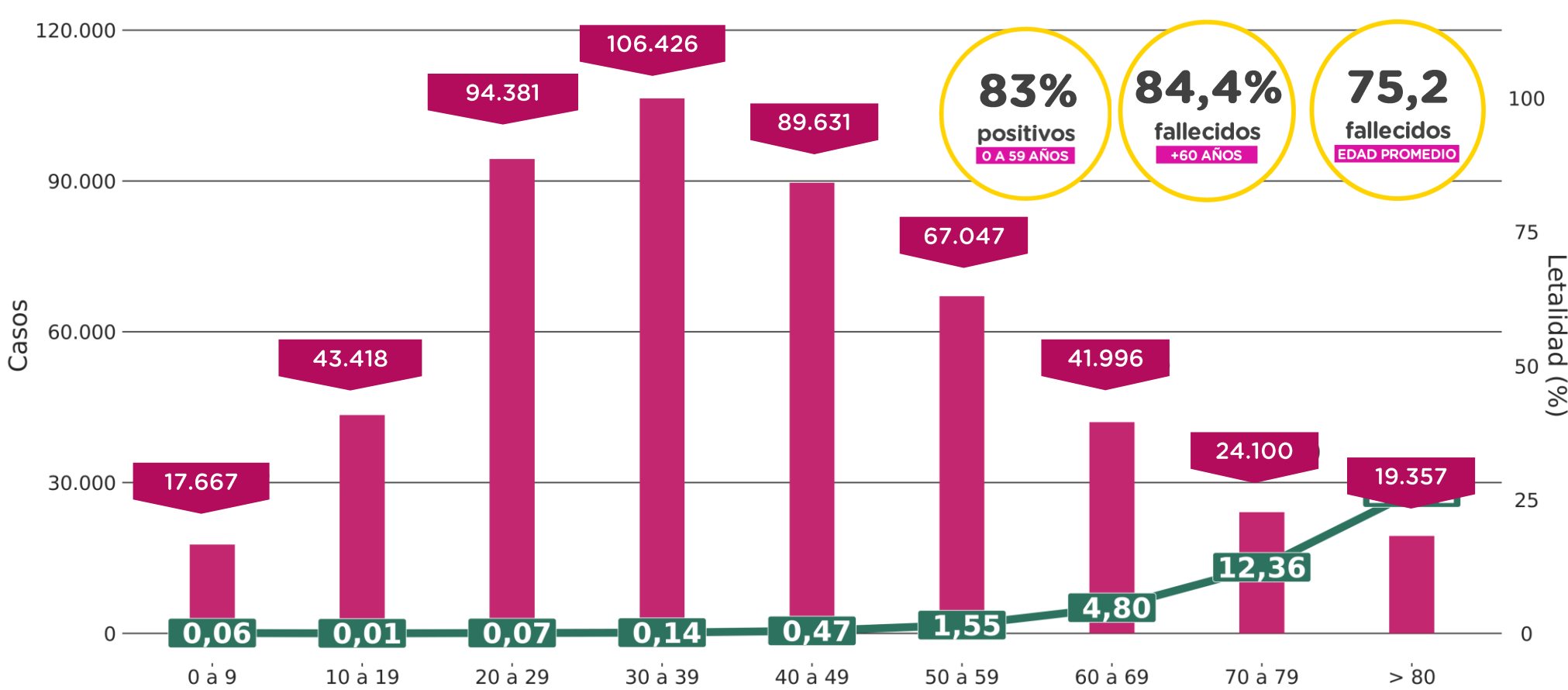
positivos	recuperados	fallecidos
ACUMULADO	ACUMULADO	ACUMULADO
361.224	342.303	4.316
REPORTADOS DEL DÍA	REPORTADOS DEL DÍA	REPORTADOS DEL DÍA
37	72	2



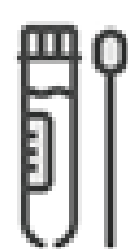
CASOS CONFIRMADOS SEGÚN FECHA DE TEST + FALLECIDOS



CASOS CONFIRMADOS SEGÚN GRUPO ETARIO + TASA DE LETALIDAD



TESTEOS (PCR + ANTÍGENOS)



totales	positivos
ACUMULADO	ACUMULADO
5.977.473	26,4%
REPORTADOS DEL DÍA	POSITIVIDAD MEDIA DIARIA CABA
9.570	1,5%

5,8

TASA DE TEST

Cada 1.000 habitantes en los últimos 7 días

CAMAS OCUPADAS

SISTEMA DE SALUD PÚBLICO

GRAVES

37

600

TOTAL DE CAMAS

6,1

OCUPADAS

MODERADOS

48

1.500

TOTAL DE CAMAS

3,2%

OCUPADAS

LEVES

132

5.000

TOTAL DE CAMAS

2,6%

OCUPADAS

SISTEMA DE SALUD PRIVADO

GRAVES

211

1.222

TOTAL DE CAMAS

17,2%

OCUPADAS

MODERADOS

290

2.530

TOTAL DE CAMAS

11,4%

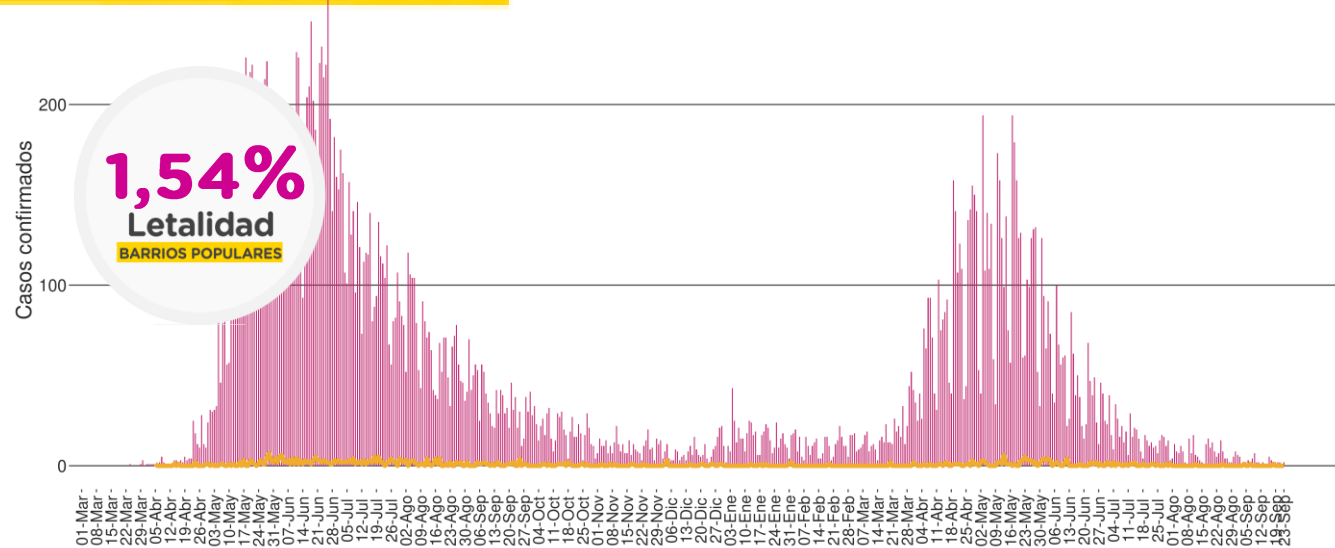
OCUPADAS



BARRIOS POPULARES

positivos	recuperados	fallecidos
ACUMULADO	ACUMULADO	ACUMULADO
27.521	26.106	423
REPORTADOS DEL DÍA	REPORTADOS DEL DÍA	REPORTADOS DEL DÍA
0	5	0

CASOS CONFIRMADOS SEGÚN FECHA DE TEST + FALLECIDOS



BÚSQUEDA ACTIVA DE CASOS SOSPECHOSOS | PLAN DETECTAR (en conjunto con Nación)

BARRIOS POPULARES

	BARRIO 31	BARRIO 1-11-14	BARRIO 21-24	BARRIO 15	BARRIO 20	CARRILLO	RODRIGO BUENO
TESTEADOS PCR	22.038	65.106	52.014	24.067	18.607	19.195	3.016
CONFIRMADOS	3.534	10.127	8.405	4.849	3.750	2.575	312

OTROS BARRIOS



TESTEADOS PCR

792.603



CONFIRMADOS

65.422

*Resultados reportados en el Sistema Integrado de Información Sanitaria Argentino (SISA)