

COVID-19 PARTE DIARIO DE SITUACIÓN SANITARIA

30

JUNIO

CANTIDAD DE CASOS RESIDENTES

positivos	recuperados	fallecidos
ACUMULADO	ACUMULADO	ACUMULADO
457.828	413.908	10.809
REPORTADOS DEL DÍA	REPORTADOS DEL DÍA	REPORTADOS DEL DÍA
997	887	26

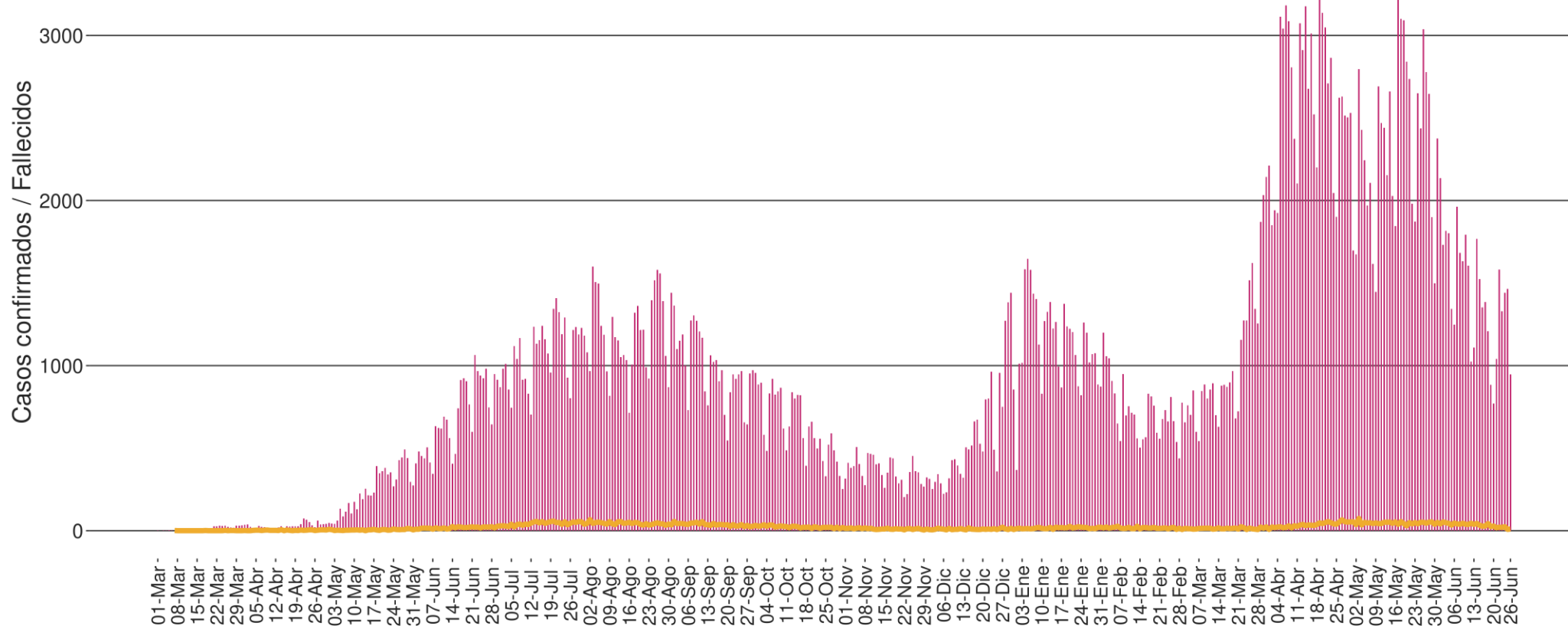
2,36%
Letalidad
CABA

CANTIDAD DE CASOS NO RESIDENTES

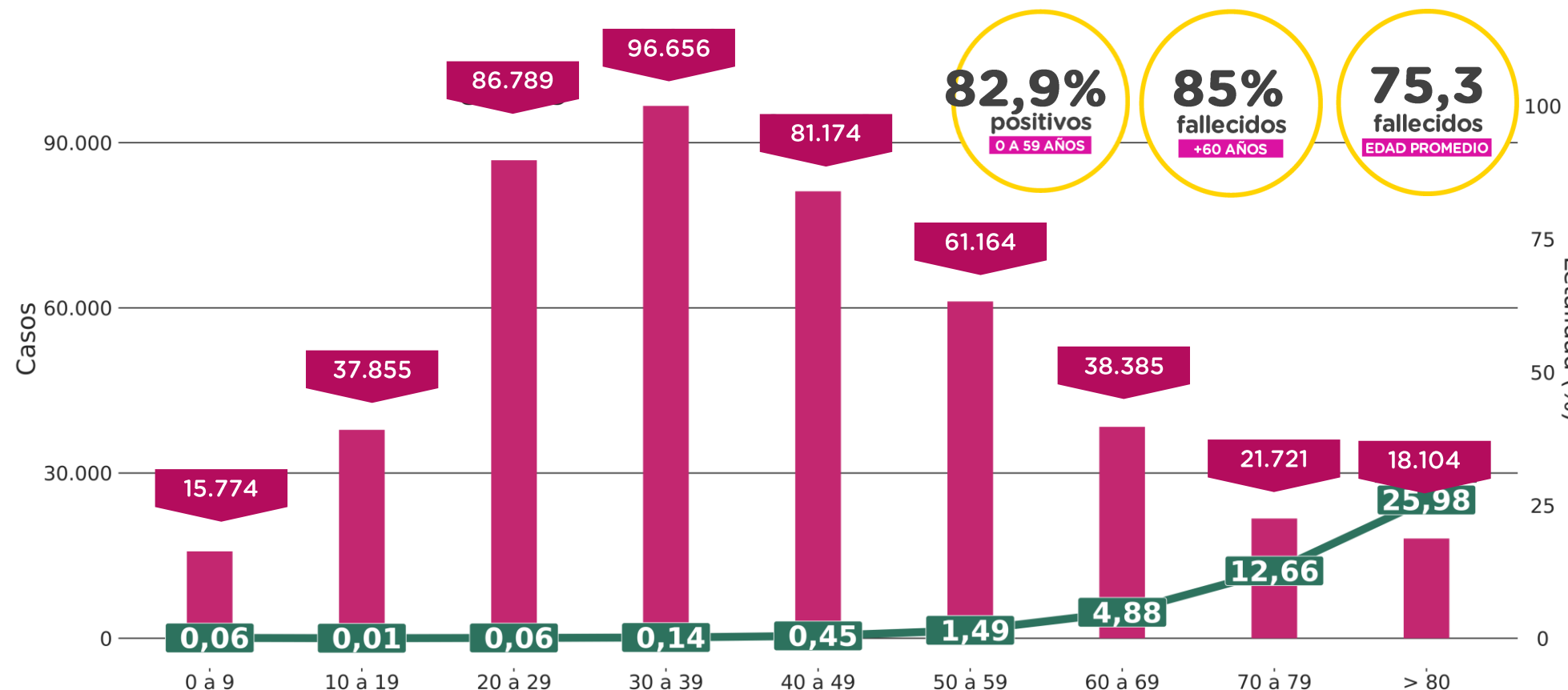
positivos	recuperados	fallecidos
ACUMULADO	ACUMULADO	ACUMULADO
332.089	306.788	3.836
REPORTADOS DEL DÍA	REPORTADOS DEL DÍA	REPORTADOS DEL DÍA
814	625	12



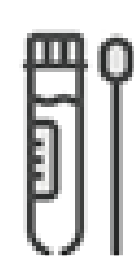
CASOS CONFIRMADOS SEGÚN FECHA DE TEST + FALLECIDOS



CASOS CONFIRMADOS SEGÚN GRUPO ETARIO + TASA DE LETALIDAD



TESTEOS (PCR + ANTÍGENOS)



totales	positivos
ACUMULADO	ACUMULADO
4.319.868	28,9%
REPORTADOS DEL DÍA	POSITIVIDAD MEDIA DIARIA CASA
19.150	15,9%

6,7
TASA DE TEST
Cada 1000 habitantes en los últimos 7 días

CAMAS OCUPADAS

SISTEMA DE SALUD PÚBLICO

GRAVES	MODERADOS	LEVES
318	403	234
600	1.500	5.000
TOTAL DE CAMAS	TOTAL DE CAMAS	TOTAL DE CAMAS
53%	26,8%	4,6%
OCUPADAS	OCUPADAS	OCUPADAS

SISTEMA DE SALUD PRIVADO

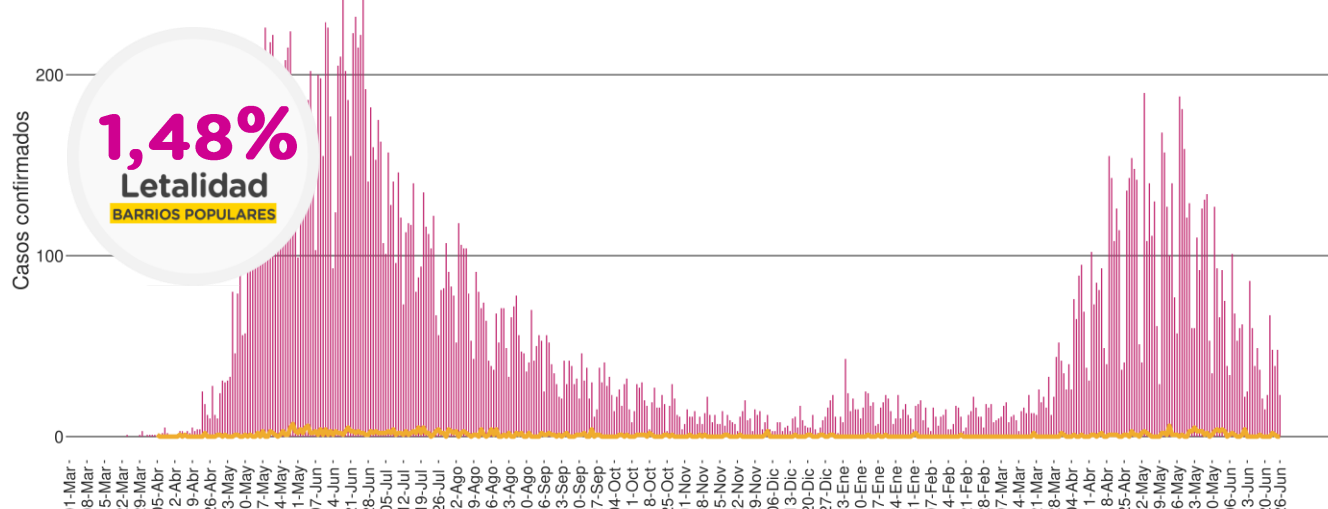
GRAVES	MODERADOS
790	1.338
1.222	2.530
TOTAL DE CAMAS	TOTAL DE CAMAS
64,6%	52,8%
OCUPADAS	OCUPADAS



BARRIOS POPULARES

positivos	recuperados	fallecidos
ACUMULADO	ACUMULADO	ACUMULADO
26.663	24.954	395
REPORTADOS DEL DÍA	REPORTADOS DEL DÍA	REPORTADOS DEL DÍA
24	17	0

CASOS CONFIRMADOS SEGÚN FECHA DE TEST + FALLECIDOS



BÚSQUEDA ACTIVA DE CASOS SOSPECHOSOS | PLAN DETECTAR (en conjunto con Nación)

BARRIOS POPULARES

	BARRIO 31	BARRIO 1-11-14	BARRIO 21-24	BARRIO 15	BARRIO 20	CARRILLO	RODRIGO BUENO
TESTEADOS PCR	13.616	50.269	38.443	17.188	13.905	12.184	1.665
CONFIRMADOS	3.438	9.685	8.139	4.653	3.685	2.377	298

OTROS BARRIOS



539.965



56.624

*Resultados reportados en el Sistema Integrado de Información Sanitaria Argentino (SISA)