

COVID-19 PARTE DIARIO DE SITUACIÓN SANITARIA

28

SEPTIEMBRE

CANTIDAD DE CASOS RESIDENTES

positivos	recuperados	fallecidos
ACUMULADO	ACUMULADO	ACUMULADO
504.360	467.954	11.774
REPORTADOS DEL DÍA	REPORTADOS DEL DÍA	REPORTADOS DEL DÍA
148	125	0

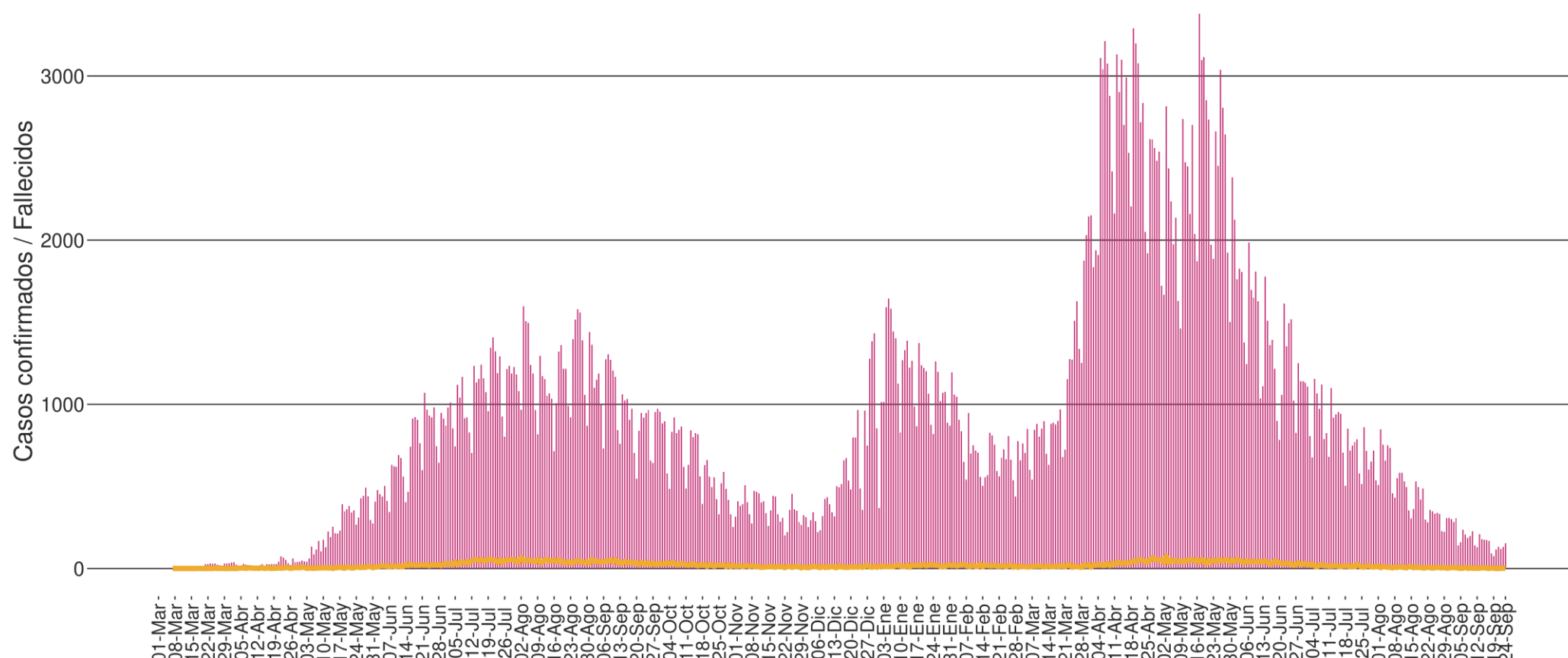
2,33
Letalidad
CABA

CANTIDAD DE CASOS NO RESIDENTES

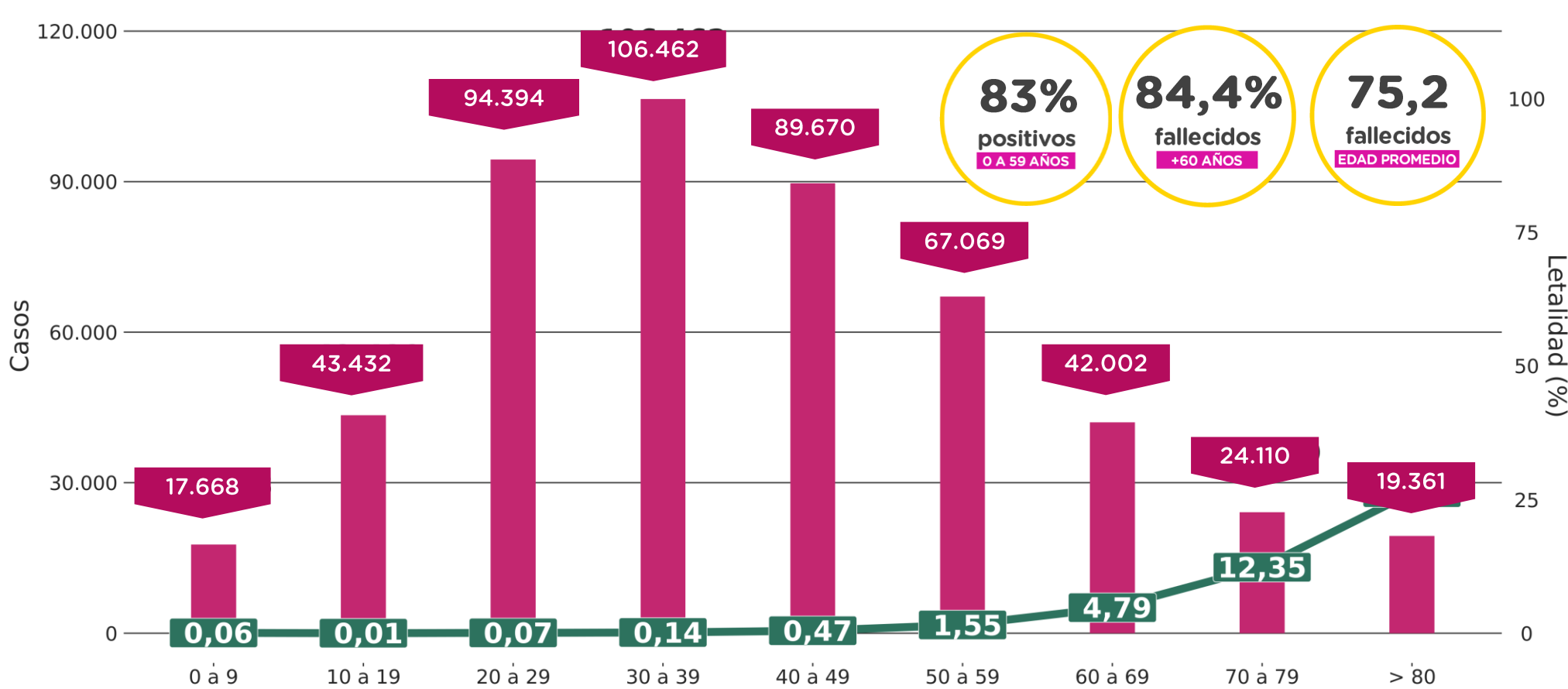
positivos	recuperados	fallecidos
ACUMULADO	ACUMULADO	ACUMULADO
361.300	342.352	4.317
REPORTADOS DEL DÍA	REPORTADOS DEL DÍA	REPORTADOS DEL DÍA
76	54	1



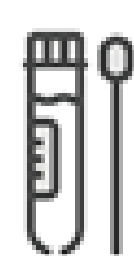
CASOS CONFIRMADOS SEGÚN FECHA DE TEST + FALLECIDOS



CASOS CONFIRMADOS SEGÚN GRUPO ETARIO + TASA DE LETALIDAD



TESTEOS (PCR + ANTÍGENOS)



totales	positivos
ACUMULADO	ACUMULADO
5.997.850	26,3%
REPORTADOS DEL DÍA	POSITIVIDAD MEDIA DIARIA CABA
23.988	1,5%

5,9
TASA DE TEST
Cada 1000 habitantes en los últimos 7 días

CAMAS OCUPADAS

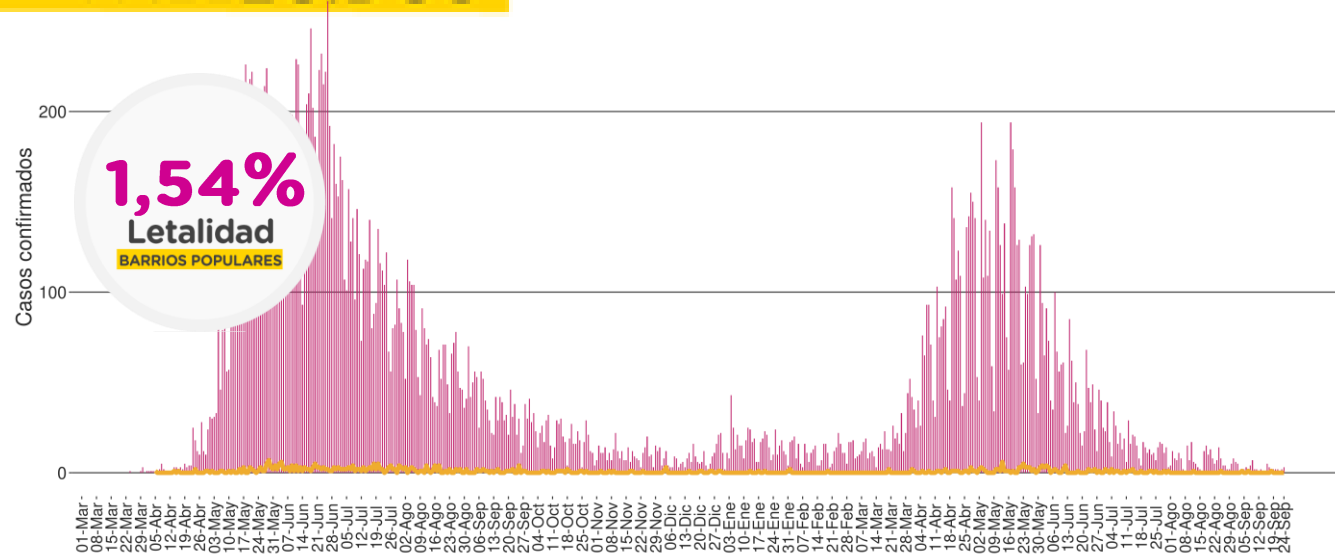
	GRAVES	MODERADOS	LEVES
SISTEMA DE SALUD PÚBLICO	33	45	131
	600	1.500	5.000
	TOTAL DE CAMAS	TOTAL DE CAMAS	TOTAL DE CAMAS
	5,5	3%	2,6%
	OCUPADAS	OCUPADAS	OCUPADAS
SISTEMA DE SALUD PRIVADO	211	290	
	1.222	2.530	
	TOTAL DE CAMAS	TOTAL DE CAMAS	
	17,2%	11,4%	
	OCUPADAS	OCUPADAS	



BARRIOS POPULARES

positivos	recuperados	fallecidos
ACUMULADO	ACUMULADO	ACUMULADO
27.522	26.110	423
REPORTADOS DEL DÍA	REPORTADOS DEL DÍA	REPORTADOS DEL DÍA
1	4	0

CASOS CONFIRMADOS SEGÚN FECHA DE TEST + FALLECIDOS



BÚSQUEDA ACTIVA DE CASOS SOSPECHOSOS | PLAN DETECTAR (en conjunto con Nación)

BARRIOS POPULARES

	BARRIO 31	BARRIO 1-11-14	BARRIO 21-24	BARRIO 15	BARRIO 20	CARRILLO	RODRIGO BUENO
TESTEADOS PCR	22.151	65.301	52.136	24.208	18.653	19.239	3.026
CONFIRMADOS	3.534	10.127	8.405	4.849	3.750	2.575	312

OTROS BARRIOS



794.762



65.439

*Resultados reportados en el Sistema Integrado de Información Sanitaria Argentino (SISA)