

COVID-19 PARTE DIARIO DE SITUACIÓN SANITARIA

26

SEPTIEMBRE

CANTIDAD DE CASOS RESIDENTES

positivos	recuperados	fallecidos
ACUMULADO	ACUMULADO	ACUMULADO
504.135	467.666	11.774
REPORTADOS DEL DÍA	REPORTADOS DEL DÍA	REPORTADOS DEL DÍA
87	179	0

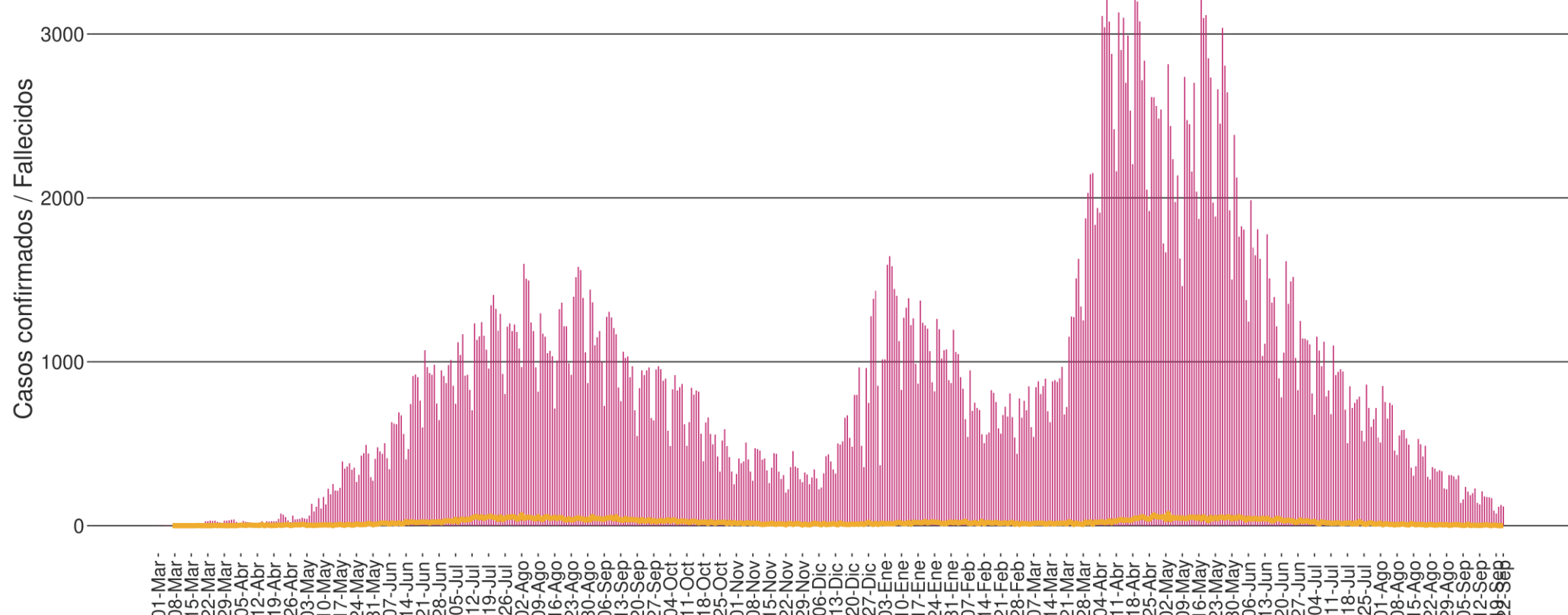
2,34
Letalidad
CABA

CANTIDAD DE CASOS NO RESIDENTES

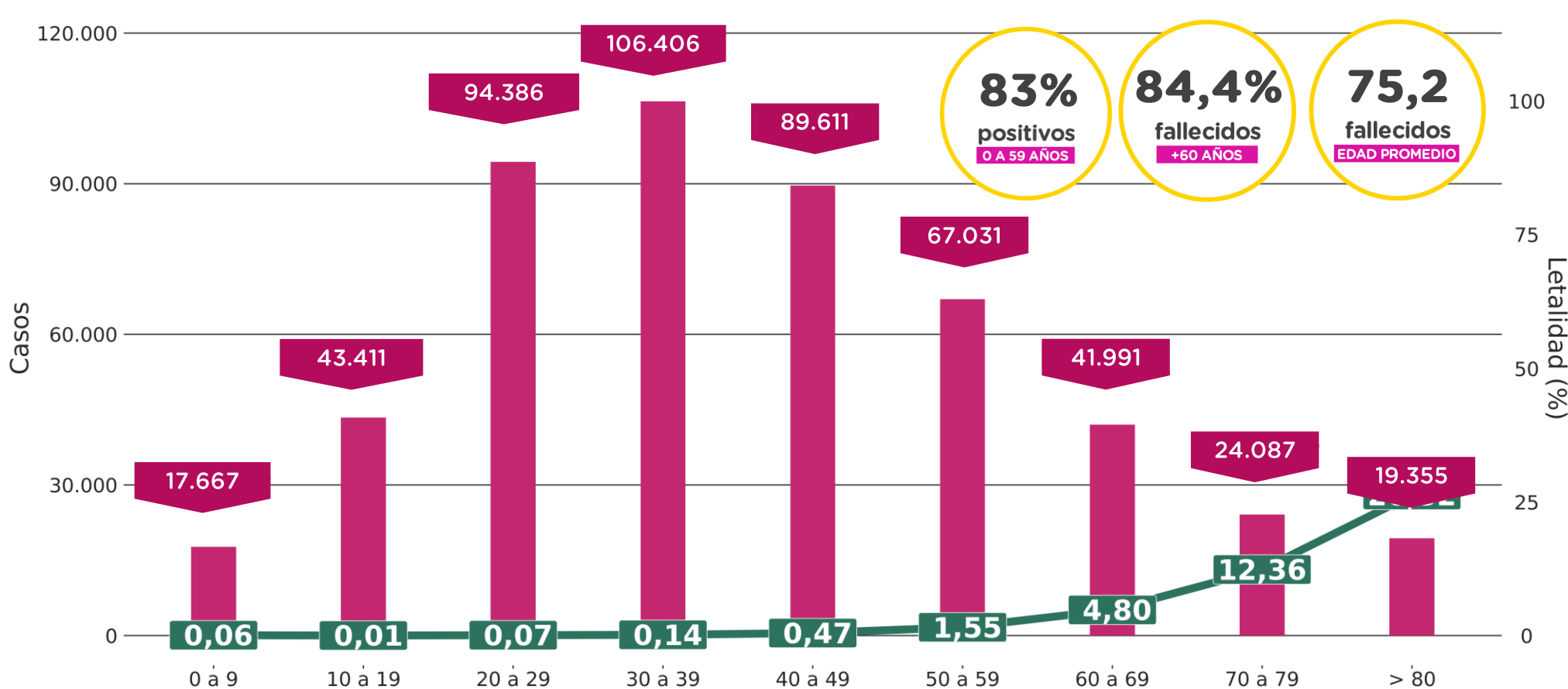
positivos	recuperados	fallecidos
ACUMULADO	ACUMULADO	ACUMULADO
361.189	342.238	4.314
REPORTADOS DEL DÍA	REPORTADOS DEL DÍA	REPORTADOS DEL DÍA
36	77	0



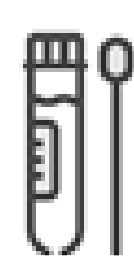
CASOS CONFIRMADOS SEGÚN FECHA DE TEST + FALLECIDOS



CASOS CONFIRMADOS SEGÚN GRUPO ETARIO + TASA DE LETALIDAD



TESTEOS (PCR + ANTÍGENOS)



totales	positivos
ACUMULADO	ACUMULADO
5.968.506	26,4%
REPORTADOS DEL DÍA	POSITIVIDAD MEDIA DIARIA CABA
14.765	1,6%

6,4
TASA DE TEST
Cada 1.000 habitantes en los últimos 7 días

CAMAS OCUPADAS

SISTEMA DE SALUD PÚBLICO

GRAVES	MODERADOS	LEVES
42	44	135
600	1.500	5.000
TOTAL DE CAMAS	TOTAL DE CAMAS	TOTAL DE CAMAS
7%	2,9%	2,7%
OCUPADAS	OCUPADAS	OCUPADAS

SISTEMA DE SALUD PRIVADO

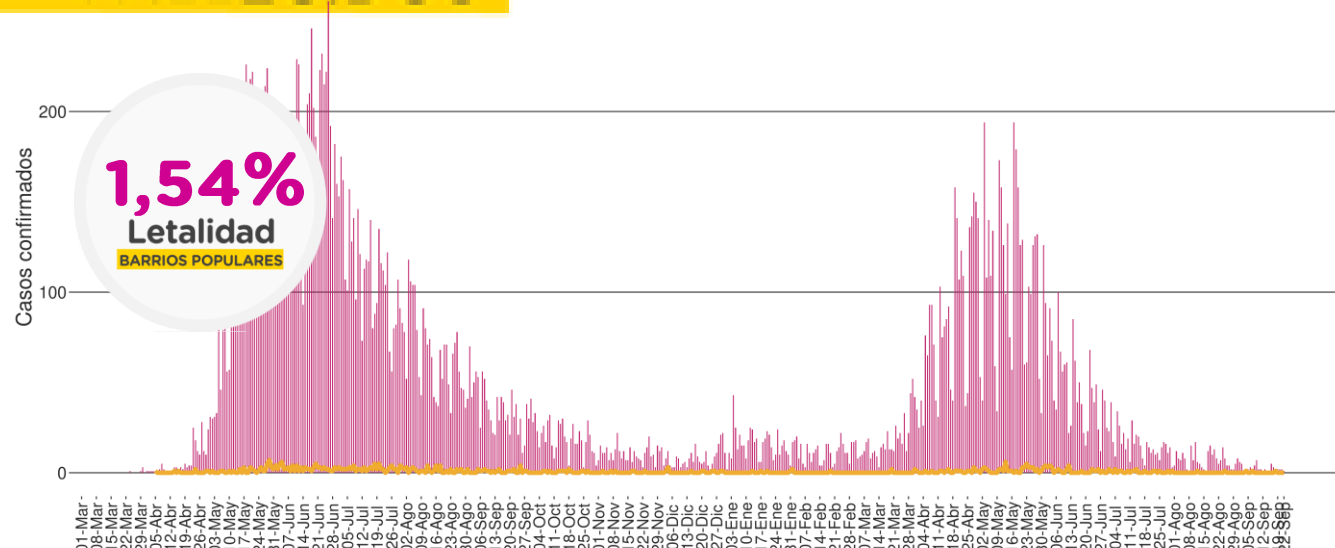
GRAVES	MODERADOS
208	300
1.222	2.530
TOTAL DE CAMAS	TOTAL DE CAMAS
17%	11,8%
OCUPADAS	OCUPADAS



BARRIOS POPULARES

positivos	recuperados	fallecidos
ACUMULADO	ACUMULADO	ACUMULADO
27.521	26.101	423
REPORTADOS DEL DÍA	REPORTADOS DEL DÍA	REPORTADOS DEL DÍA
0	2	0

CASOS CONFIRMADOS SEGÚN FECHA DE TEST + FALLECIDOS



BÚSQUEDA ACTIVA DE CASOS SOSPECHOSOS | PLAN DETECTAR (en conjunto con Nación)

BARRIOS POPULARES

	BARRIO 31	BARRIO 1-11-14	BARRIO 21-24	BARRIO 15	BARRIO 20	CARRILLO	RODRIGO BUENO
TESTEADOS PCR	21.877	65.019	51.904	23.952	18.561	19.145	3.013
CONFIRMADOS	3.534	10.127	8.405	4.849	3.750	2.575	312

OTROS BARRIOS



790.598



65.396

*Resultados reportados en el Sistema Integrado de Información Sanitaria Argentino (SISA)

