

COVID-19 PARTE DIARIO DE SITUACIÓN SANITARIA

14

JULIO

CANTIDAD DE CASOS RESIDENTES

positivos	recuperados	fallecidos
ACUMULADO	ACUMULADO	ACUMULADO
471.646	429.419	11.141
REPORTADOS DEL DÍA	REPORTADOS DEL DÍA	REPORTADOS DEL DÍA
943	746	17

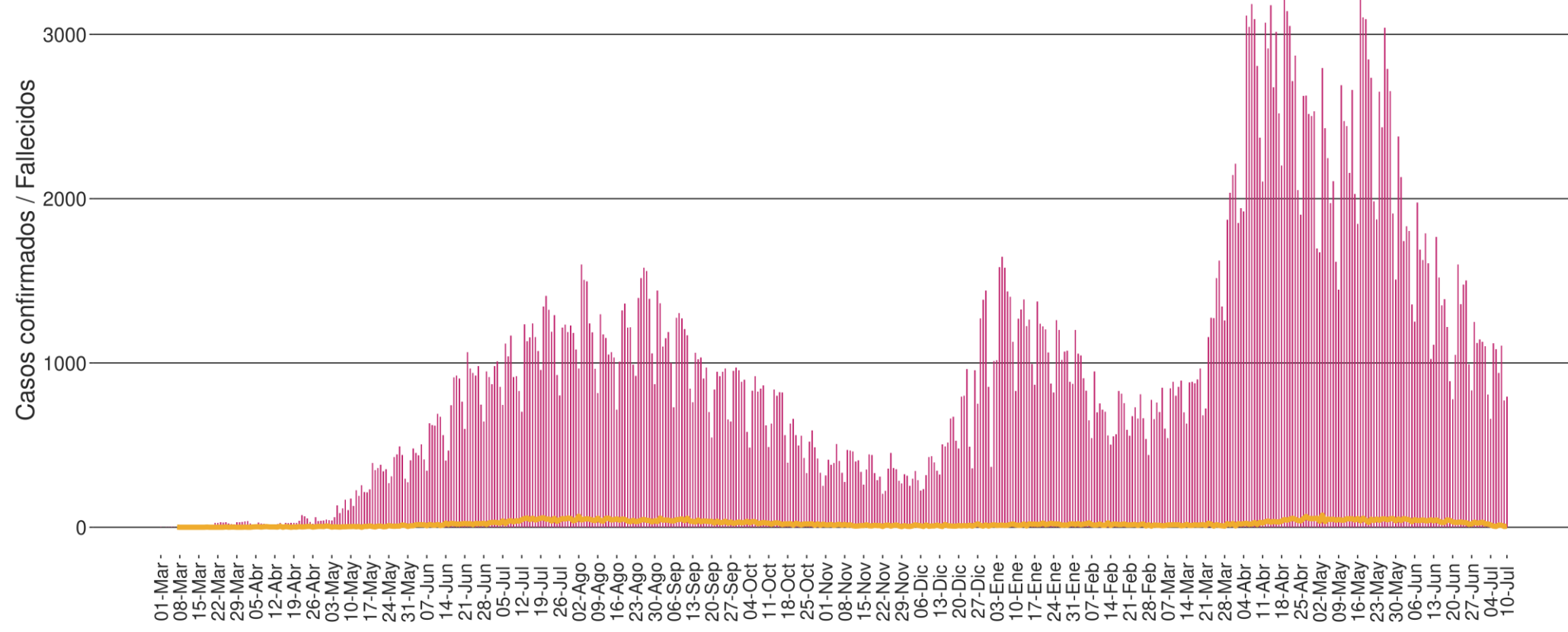
2,36
Letalidad
CABA

CANTIDAD DE CASOS NO RESIDENTES

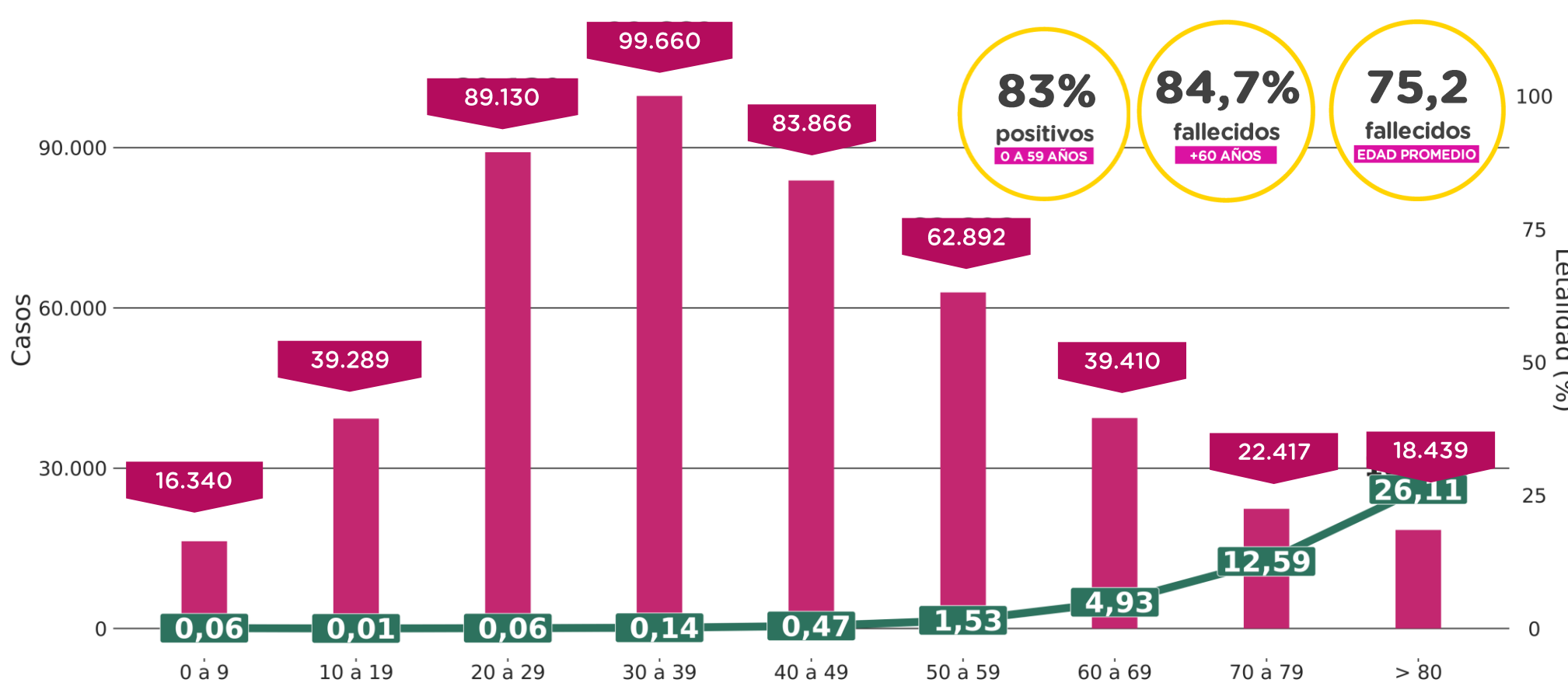
positivos	recuperados	fallecidos
ACUMULADO	ACUMULADO	ACUMULADO
341.972	318.531	4.005
REPORTADOS DEL DÍA	REPORTADOS DEL DÍA	REPORTADOS DEL DÍA
717	593	7



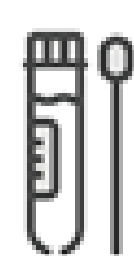
CASOS CONFIRMADOS SEGÚN FECHA DE TEST + FALLECIDOS



CASOS CONFIRMADOS SEGÚN GRUPO ETARIO + TASA DE LETALIDAD



TESTEOS (PCR + ANTÍGENOS)



totales	positivos
ACUMULADO	ACUMULADO
4.586.393	28,8%
REPORTADOS DEL DÍA	POSITIVIDAD MEDIA DIARIA CABA
22.388	11,5%

7,4
TASA DE TEST
Cada 1.000 habitantes en los últimos 7 días

CAMAS OCUPADAS

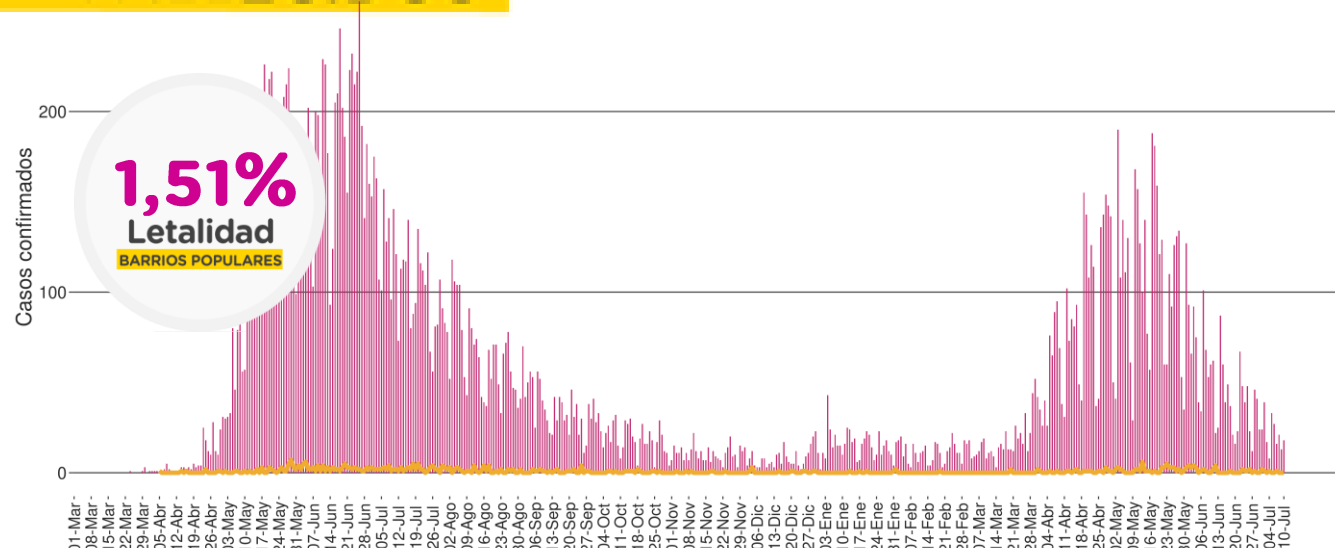
	GRAVES	MODERADOS	LEVES
SISTEMA DE SALUD PÚBLICO	225	278	134
	600	1.500	5.000
	TOTAL DE CAMAS OCUPADAS: 37,5%	TOTAL DE CAMAS OCUPADAS: 18,5%	TOTAL DE CAMAS OCUPADAS: 2,6%
SISTEMA DE SALUD PRIVADO	688	1.018	
	1.222	2.530	
	TOTAL DE CAMAS OCUPADAS: 56,3%	TOTAL DE CAMAS OCUPADAS: 40,2%	



BARRIOS POPULARES

positivos	recuperados	fallecidos
ACUMULADO	ACUMULADO	ACUMULADO
26.969	25.406	406
REPORTADOS DEL DÍA	REPORTADOS DEL DÍA	REPORTADOS DEL DÍA
22	8	1

CASOS CONFIRMADOS SEGÚN FECHA DE TEST + FALLECIDOS



BÚSQUEDA ACTIVA DE CASOS SOSPECHOSOS | PLAN DETECTAR (en conjunto con Nación)

BARRIOS POPULARES

	BARRIO 31	BARRIO 1-11-14	BARRIO 21-24	BARRIO 15	BARRIO 20	CARRILLO	RODRIGO BUENO
TESTEADOS PCR	14.712	52.729	40.859	18.165	14.620	13.594	1.874
CONFIRMADOS	3.473	9.888	8.233	4.734	3.709	2.463	303

OTROS BARRIOS



580.833



59.366

*Resultados reportados en el Sistema Integrado de Información Sanitaria Argentino (SISA)