

COVID-19 PARTE DIARIO DE SITUACIÓN SANITARIA

30

SEPTIEMBRE

CANTIDAD DE CASOS RESIDENTES

positivos	recuperados	fallecidos
ACUMULADO	ACUMULADO	ACUMULADO
504.576	468.148	11.777
REPORTADOS DEL DÍA	REPORTADOS DEL DÍA	REPORTADOS DEL DÍA
125	148	0

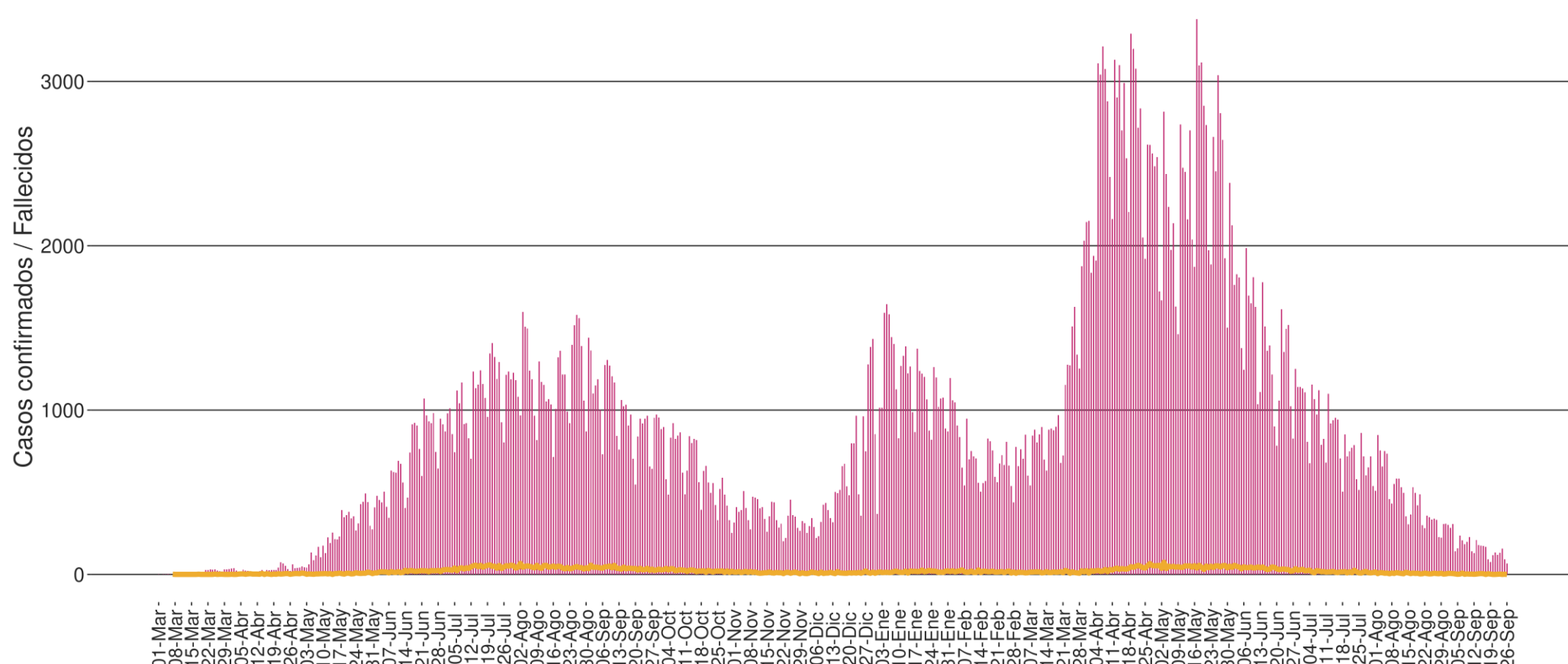
2,33
Letalidad
CABA

CANTIDAD DE CASOS NO RESIDENTES

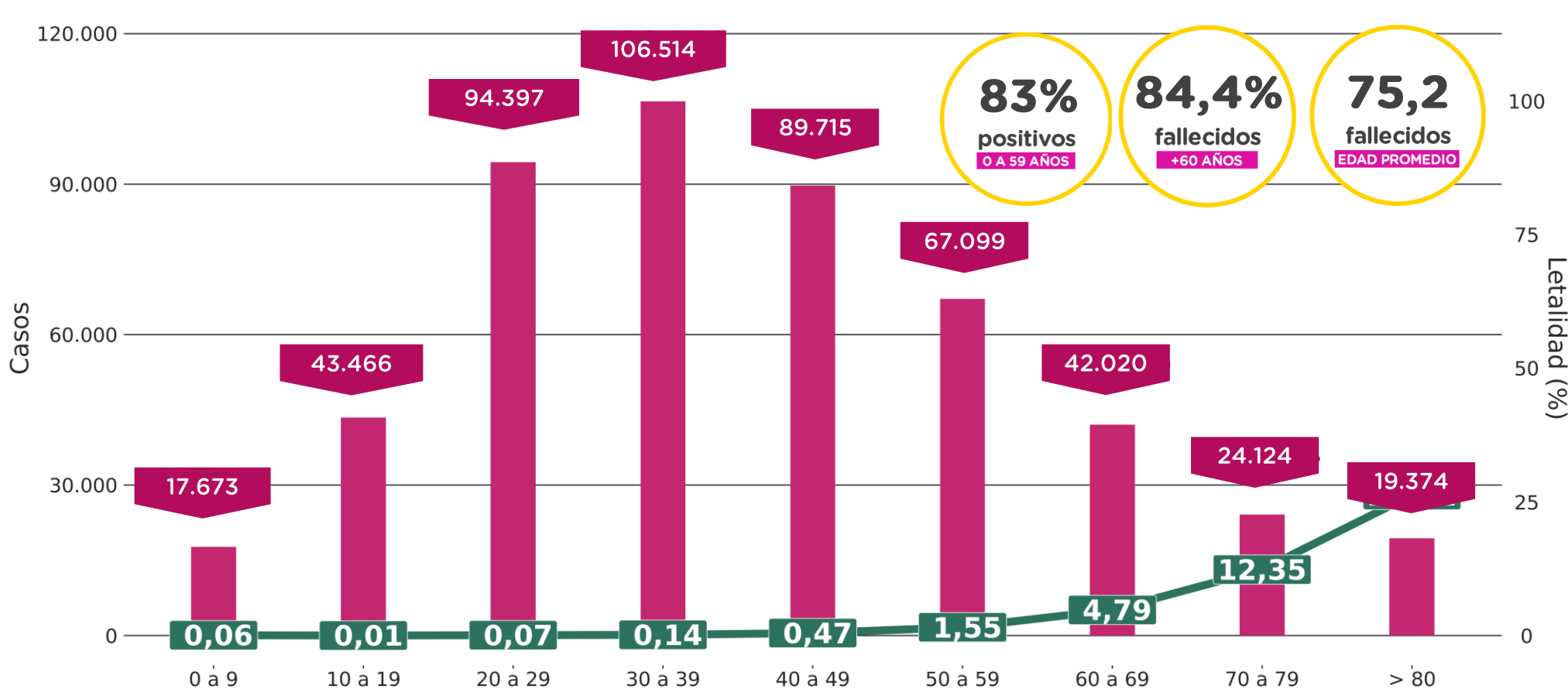
positivos	recuperados	fallecidos
ACUMULADO	ACUMULADO	ACUMULADO
361.389	342.451	4.321
REPORTADOS DEL DÍA	REPORTADOS DEL DÍA	REPORTADOS DEL DÍA
50	79	0



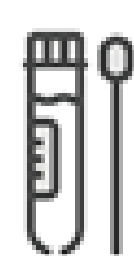
CASOS CONFIRMADOS SEGÚN FECHA DE TEST + FALLECIDOS



CASOS CONFIRMADOS SEGÚN GRUPO ETARIO + TASA DE LETALIDAD



TESTEOS (PCR + ANTÍGENOS)



totales	positivos
ACUMULADO	ACUMULADO
6.031.301	26,3%
REPORTADOS DEL DÍA	POSITIVIDAD MEDIA DIARIA CABA
17.620	1,6%

5,9
TASA DE TEST
Cada 1000 habitantes en los últimos 7 días

CAMAS OCUPADAS

SISTEMA DE SALUD PÚBLICO

GRAVES	MODERADOS	LEVES
26	33	131
TOTAL DE CAMAS	TOTAL DE CAMAS	TOTAL DE CAMAS
600	1.500	5.000
OCUPADAS	OCUPADAS	OCUPADAS
4,3	2,2%	2,6%

SISTEMA DE SALUD PRIVADO

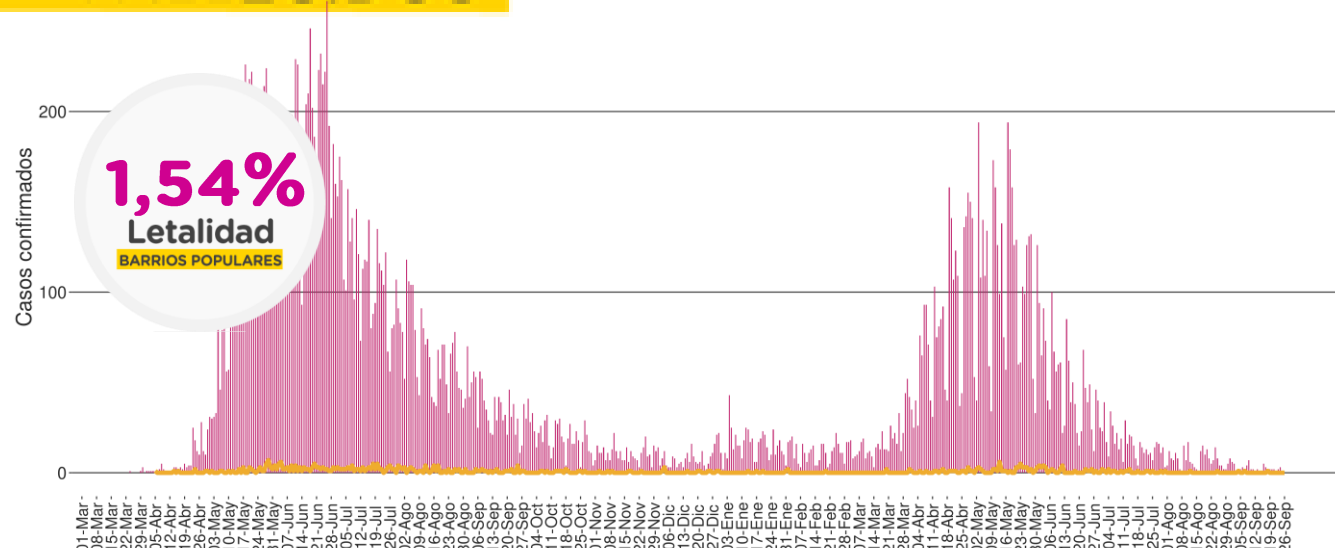
GRAVES	MODERADOS
204	295
TOTAL DE CAMAS	TOTAL DE CAMAS
1.222	2.530
OCUPADAS	OCUPADAS
16,6%	11,6%



BARRIOS POPULARES

positivos	recuperados	fallecidos
ACUMULADO	ACUMULADO	ACUMULADO
27.527	26.116	423
REPORTADOS DEL DÍA	REPORTADOS DEL DÍA	REPORTADOS DEL DÍA
2	3	0

CASOS CONFIRMADOS SEGÚN FECHA DE TEST + FALLECIDOS



BÚSQUEDA ACTIVA DE CASOS SOSPECHOSOS | PLAN DETECTAR (en conjunto con Nación)

BARRIOS POPULARES

	BARRIO 31	BARRIO 1-11-14	BARRIO 21-24	BARRIO 15	BARRIO 20	CARRILLO	RODRIGO BUENO
TESTEADOS PCR	22.372	65.756	52.480	24.374	18.724	19.396	3.045
CONFIRMADOS	3.534	10.127	8.405	4.849	3.750	2.575	312

OTROS BARRIOS



799.071



65.472

*Resultados reportados en el Sistema Integrado de Información Sanitaria Argentino (SISA)