

COVID-19 PARTE DIARIO DE SITUACIÓN SANITARIA

04

OCTUBRE

CANTIDAD DE CASOS RESIDENTES

positivos	recuperados	fallecidos
ACUMULADO	ACUMULADO	ACUMULADO
504.926	468.712	11.778
REPORTADOS DEL DÍA	REPORTADOS DEL DÍA	REPORTADOS DEL DÍA
67	164	0

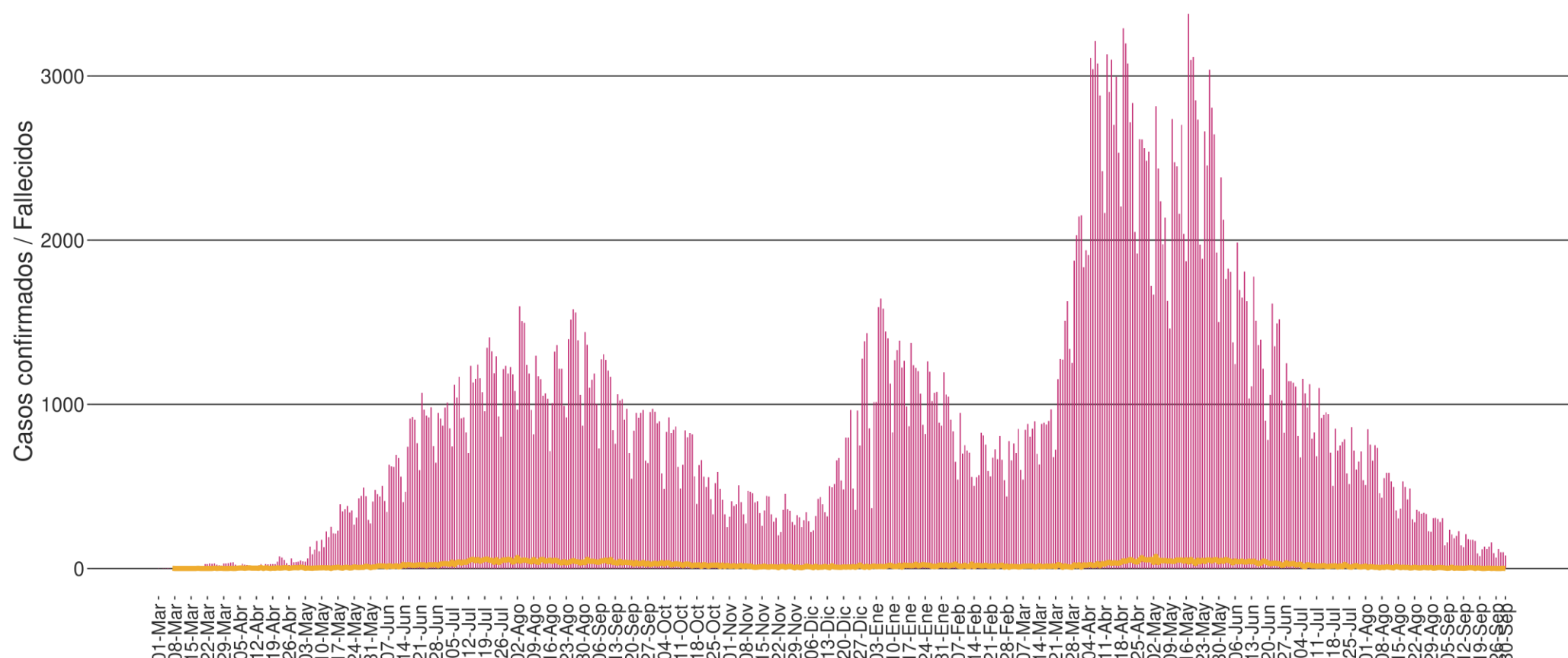
2,33
Letalidad
CABA

CANTIDAD DE CASOS NO RESIDENTES

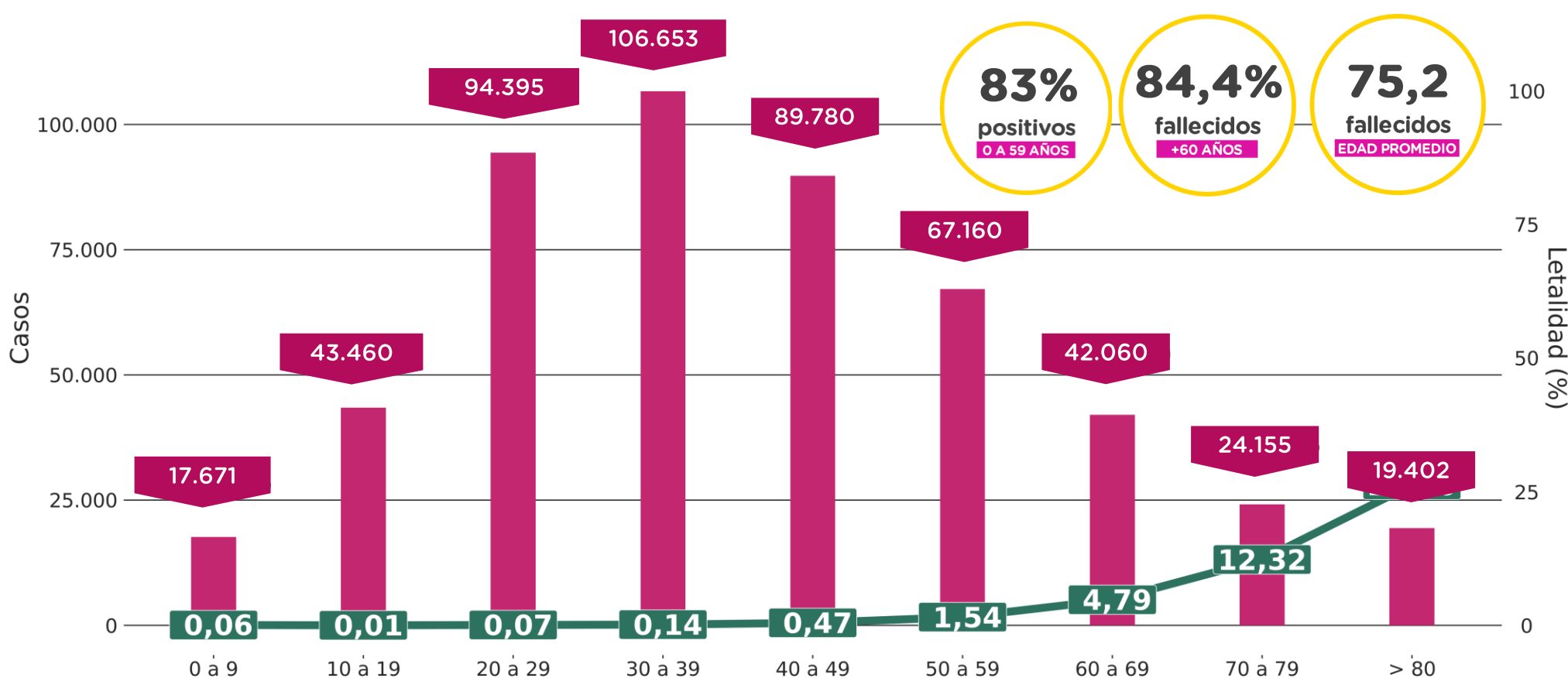
positivos	recuperados	fallecidos
ACUMULADO	ACUMULADO	ACUMULADO
361.557	342.691	4.323
REPORTADOS DEL DÍA	REPORTADOS DEL DÍA	REPORTADOS DEL DÍA
37	56	0



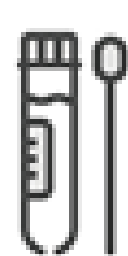
CASOS CONFIRMADOS SEGÚN FECHA DE TEST + FALLECIDOS



CASOS CONFIRMADOS SEGÚN GRUPO ETARIO + TASA DE LETALIDAD



TESTEOS (PCR + ANTÍGENOS)



totales	positivos
ACUMULADO	ACUMULADO
6.082.776	26,2%
REPORTADOS DEL DÍA	POSITIVIDAD MEDIA DIARIA CABA
8.710	1,4%

5,7

TASA DE TEST

Cada 1.000 habitantes en los últimos 7 días

CAMAS OCUPADAS

SISTEMA DE SALUD PÚBLICO

GRAVES

28

600

TOTAL DE CAMAS

4,6

OCUPADAS

MODERADOS

36

1.500

TOTAL DE CAMAS

2,4%

OCUPADAS

LEVES

134

5.000

TOTAL DE CAMAS

2,6%

OCUPADAS

SISTEMA DE SALUD PRIVADO

GRAVES

192

1.222

TOTAL DE CAMAS

15,7%

OCUPADAS

MODERADOS

278

2.530

TOTAL DE CAMAS

10,9%

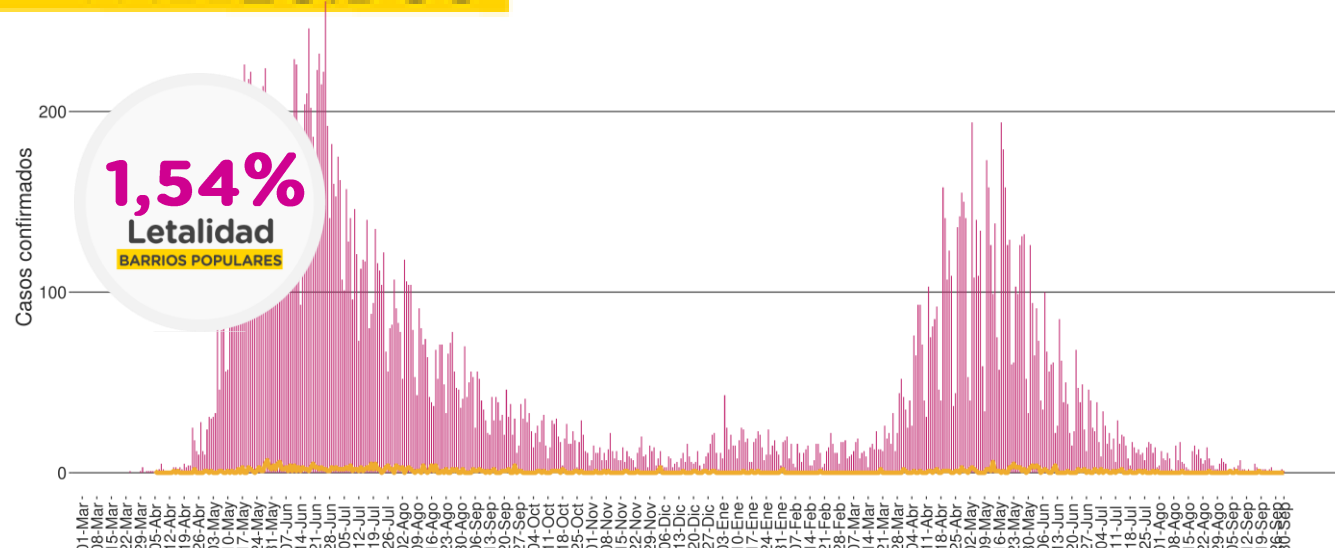
OCUPADAS



BARRIOS POPULARES

positivos	recuperados	fallecidos
ACUMULADO	ACUMULADO	ACUMULADO
27.533	26.126	423
REPORTADOS DEL DÍA	REPORTADOS DEL DÍA	REPORTADOS DEL DÍA
1	5	0

CASOS CONFIRMADOS SEGÚN FECHA DE TEST + FALLECIDOS



BÚSQUEDA ACTIVA DE CASOS SOSPECHOSOS | PLAN DETECTAR (en conjunto con Nación)

BARRIOS POPULARES

	BARRIO 31	BARRIO 1-11-14	BARRIO 21-24	BARRIO 15	BARRIO 20	CARRILLO	RODRIGO BUENO
TESTEADOS PCR	22.644	65.893	52.946	24.532	18.864	19.498	3.079
CONFIRMADOS	3.534	10.127	8.405	4.849	3.750	2.575	312

OTROS BARRIOS



805.296



65.537

*Resultados reportados en el Sistema Integrado de Información Sanitaria Argentino (SISA)