

COVID-19 PARTE DIARIO DE SITUACIÓN SANITARIA

06

JULIO

CANTIDAD DE CASOS RESIDENTES

positivos	recuperados	fallecidos
ACUMULADO	ACUMULADO	ACUMULADO
464.204	421.514	10.991
REPORTADOS DEL DÍA	REPORTADOS DEL DÍA	REPORTADOS DEL DÍA
1.106	1.210	26

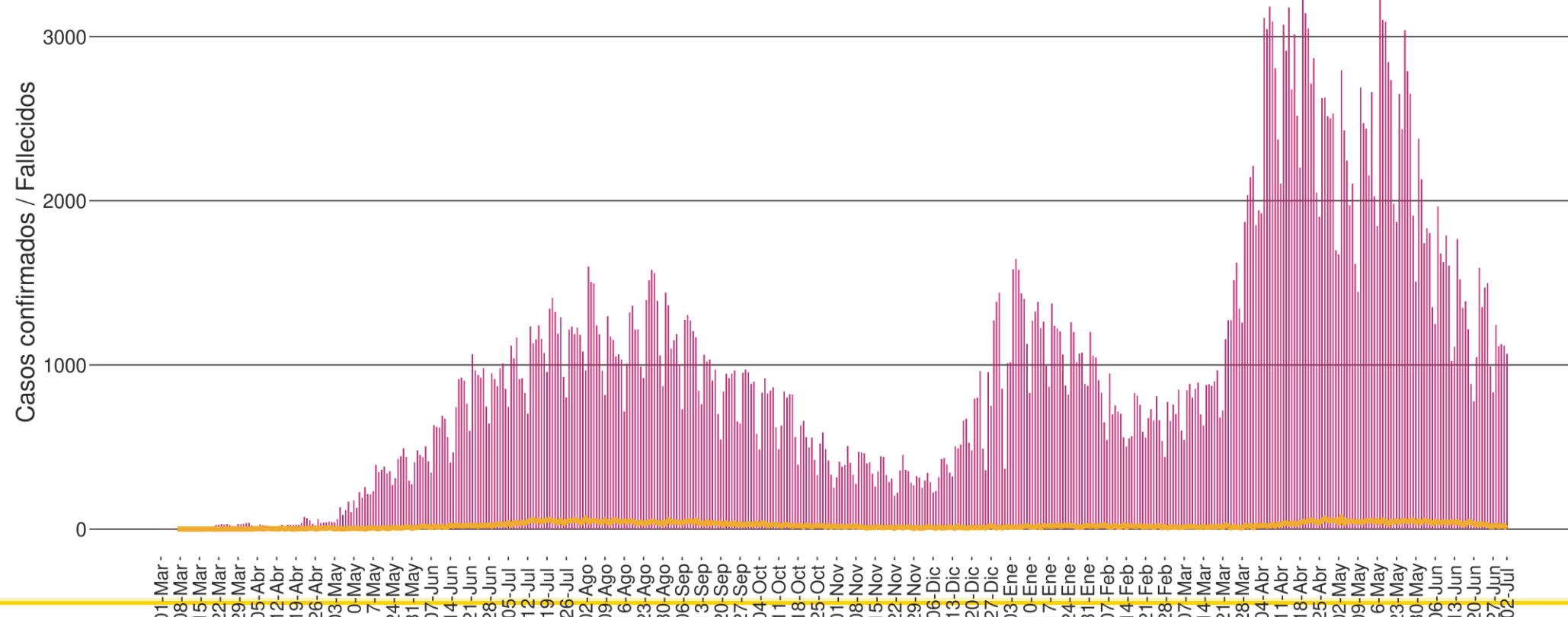
2,37%
Letalidad
CABA

CANTIDAD DE CASOS NO RESIDENTES

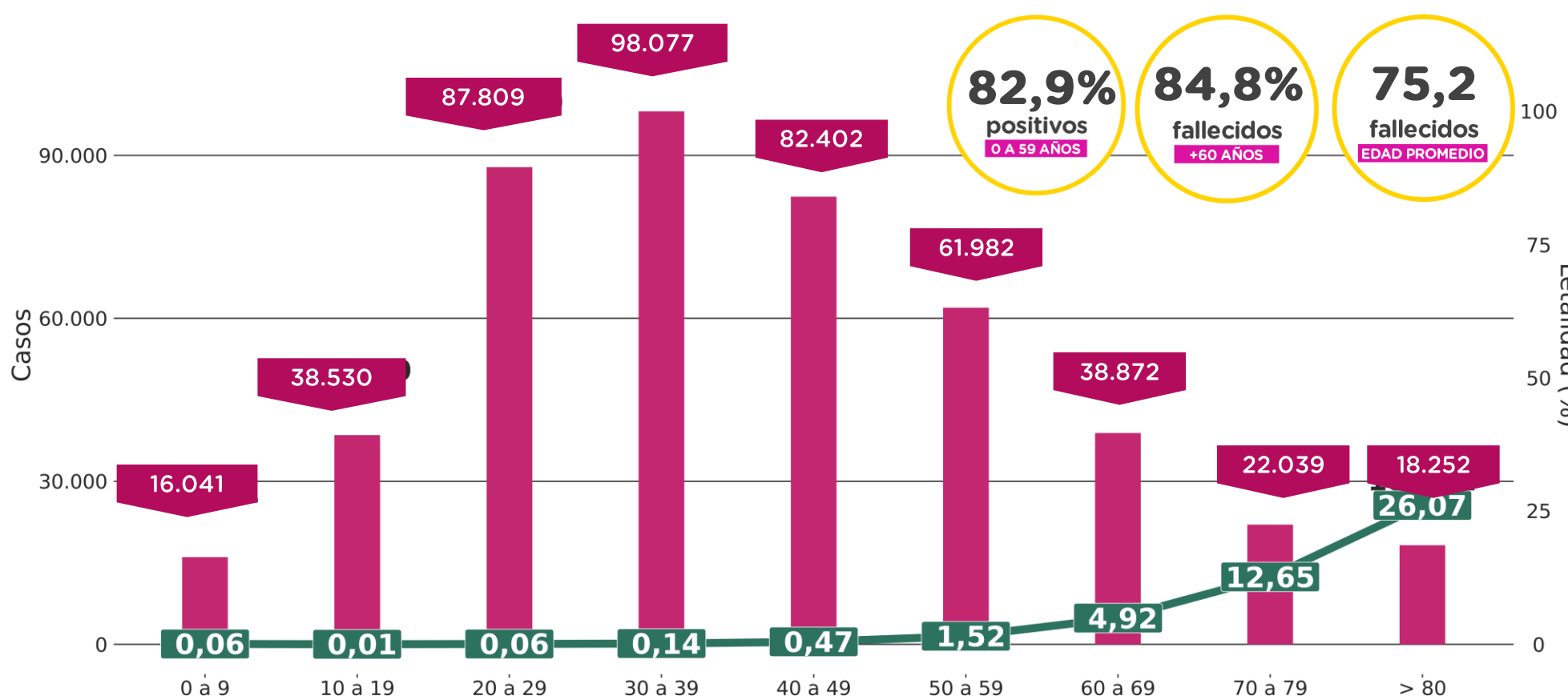
positivos	recuperados	fallecidos
ACUMULADO	ACUMULADO	ACUMULADO
336.659	312.531	3.925
REPORTADOS DEL DÍA	REPORTADOS DEL DÍA	REPORTADOS DEL DÍA
746	872	20



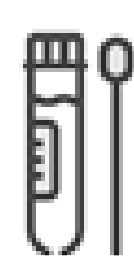
CASOS CONFIRMADOS SEGÚN FECHA DE TEST + FALLECIDOS



CASOS CONFIRMADOS SEGÚN GRUPO ETARIO + TASA DE LETALIDAD



TESTEOS (PCR + ANTÍGENOS)



totales	positivos
ACUMULADO	ACUMULADO
4.418.004	29%
REPORTADOS DEL DÍA	POSITIVIDAD MEDIA DIARIA CASA
11.031	15,3%

6,7
TASA DE TEST
Cada 1000 habitantes en los últimos 7 días

CAMAS OCUPADAS

SISTEMA DE SALUD PÚBLICO

GRAVES	MODERADOS	LEVES
266	346	374
TOTAL DE CAMAS	TOTAL DE CAMAS	TOTAL DE CAMAS
600	1.500	5.000
OCUPADAS	OCUPADAS	OCUPADAS
44,3%	23%	7,4%

SISTEMA DE SALUD PRIVADO

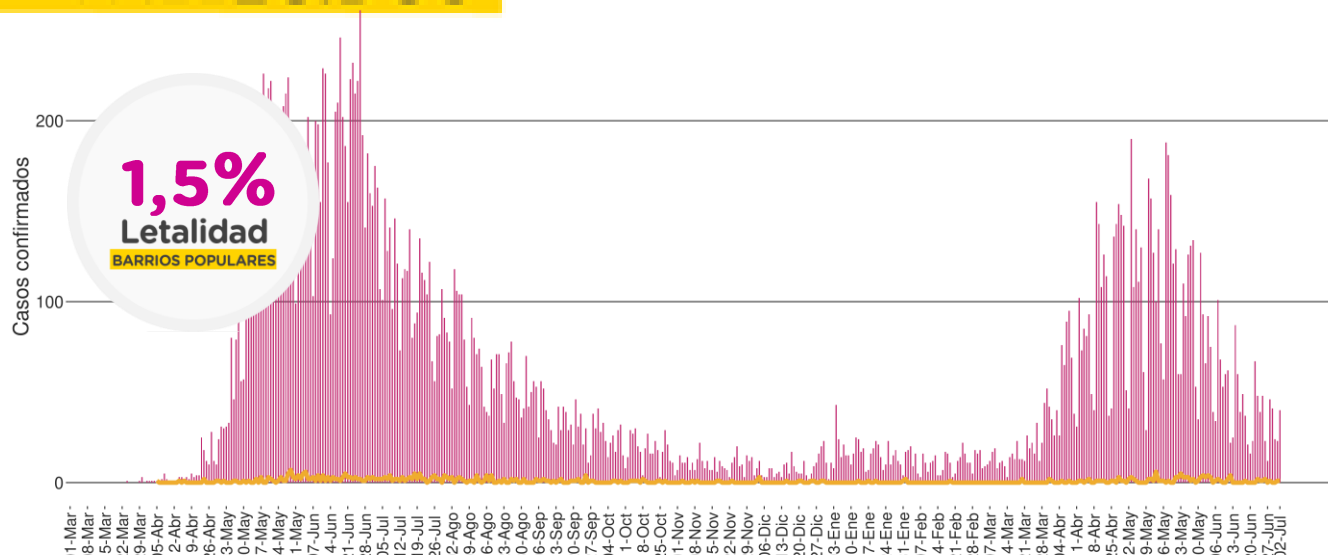
GRAVES	MODERADOS
737	1.179
TOTAL DE CAMAS	TOTAL DE CAMAS
1.222	2.530
OCUPADAS	OCUPADAS
60,3%	46,6%



BARRIOS POPULARES

positivos	recuperados	fallecidos
ACUMULADO	ACUMULADO	ACUMULADO
26.822	25.195	402
REPORTADOS DEL DÍA	REPORTADOS DEL DÍA	REPORTADOS DEL DÍA
37	33	1

CASOS CONFIRMADOS SEGÚN FECHA DE TEST + FALLECIDOS



BÚSQUEDA ACTIVA DE CASOS SOSPECHOSOS | PLAN DETECTAR (en conjunto con Nación)

BARRIOS POPULARES

	BARRIO 31	BARRIO 1-11-14	BARRIO 21-24	BARRIO 15	BARRIO 20	CARRILLO	RODRIGO BUENO
TESTEADOS PCR	14.093	51.562	39.488	17.637	14.264	12.876	1.780
CONFIRMADOS	3.454	9.804	8.189	4.691	3.701	2.420	303

OTROS BARRIOS



557.151



57.900

*Resultados reportados en el Sistema Integrado de Información Sanitaria Argentino (SISA)