

COVID-19 PARTE DIARIO DE SITUACIÓN SANITARIA

04

JULIO

CANTIDAD DE CASOS RESIDENTES

positivos	recuperados	fallecidos
ACUMULADO	ACUMULADO	ACUMULADO
462.049	419.206	10.942
REPORTADOS DEL DÍA	REPORTADOS DEL DÍA	REPORTADOS DEL DÍA
736	1.387	13

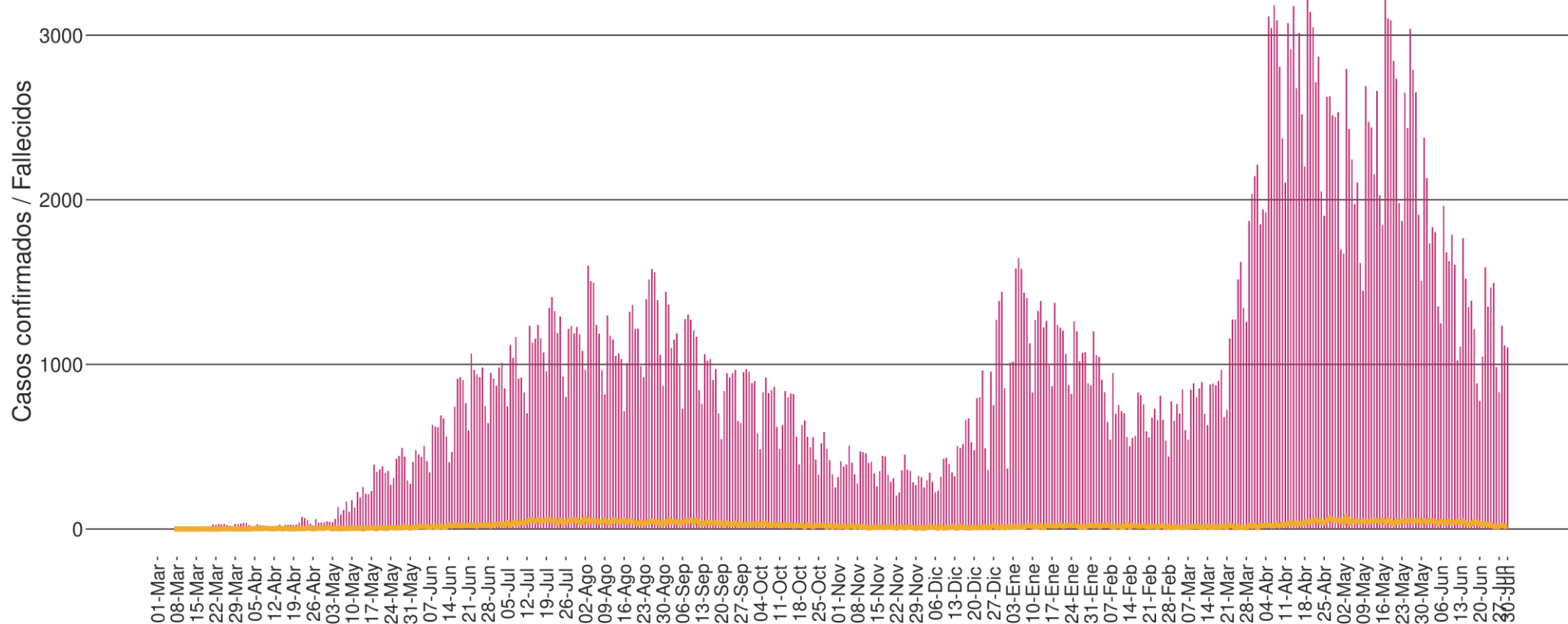
2,37%
Letalidad
CABA

CANTIDAD DE CASOS NO RESIDENTES

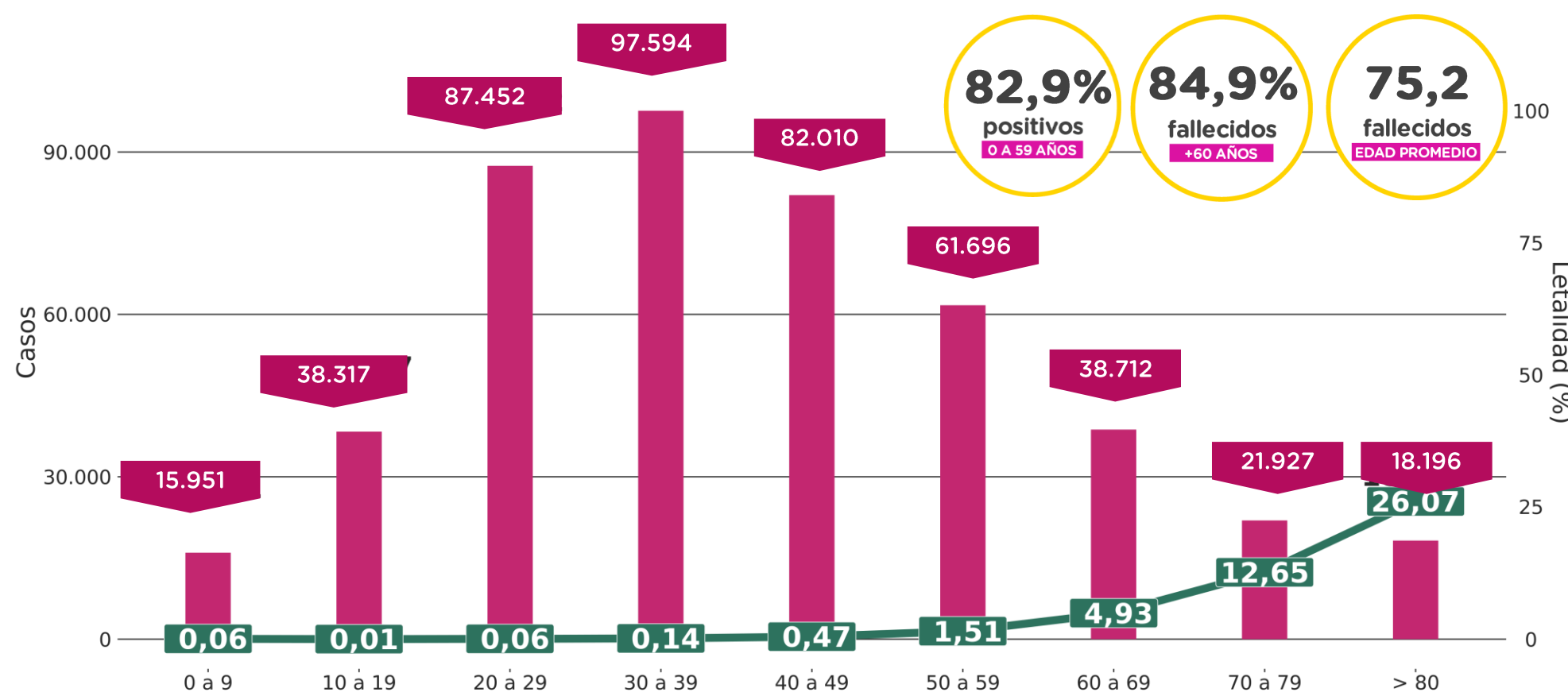
positivos	recuperados	fallecidos
ACUMULADO	ACUMULADO	ACUMULADO
335.173	310.842	3.889
REPORTADOS DEL DÍA	REPORTADOS DEL DÍA	REPORTADOS DEL DÍA
571	1.072	2



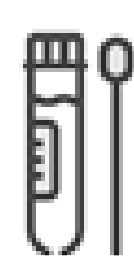
CASOS CONFIRMADOS SEGÚN FECHA DE TEST + FALLECIDOS



CASOS CONFIRMADOS SEGÚN GRUPO ETARIO + TASA DE LETALIDAD



TESTEOS (PCR + ANTÍGENOS)



totales	positivos
ACUMULADO	ACUMULADO
4.393.822	28,9%
REPORTADOS DEL DÍA	POSITIVIDAD MEDIA DIARIA CASA
12.229	16%

6,4
TASA DE TEST
Cada 1.000 habitantes en los últimos 7 días

CAMAS OCUPADAS

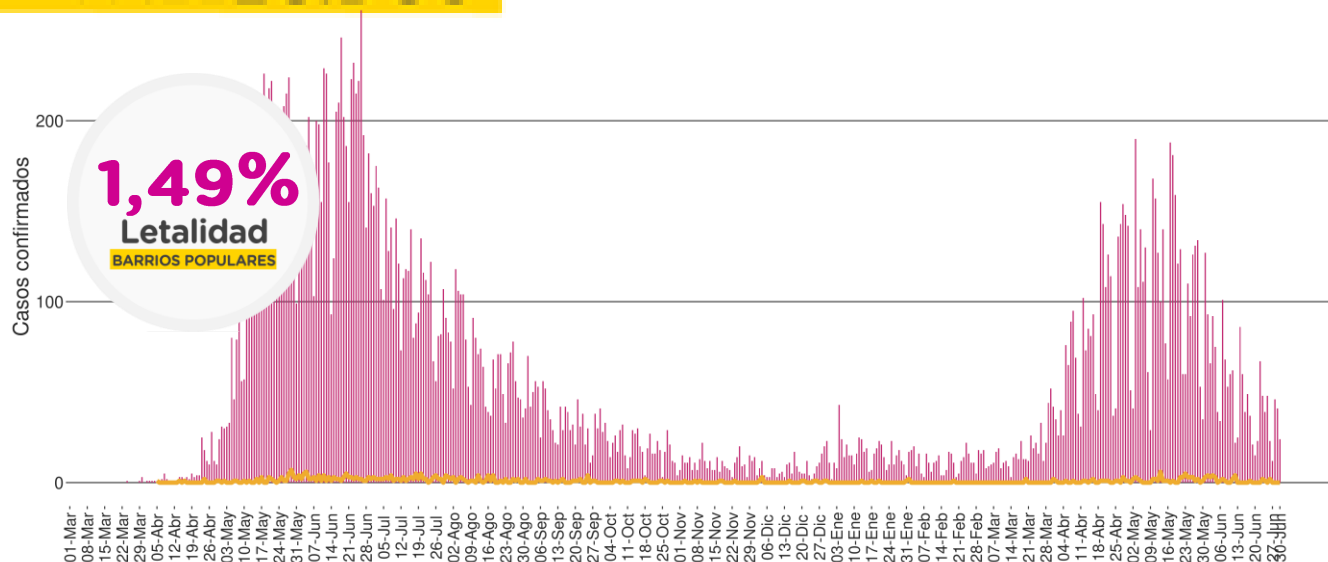
	GRAVES	MODERADOS	LEVES
SISTEMA DE SALUD PÚBLICO	281	363	183
	600	1.500	5.000
	TOTAL DE CAMAS: 46,8% OCUPADAS	TOTAL DE CAMAS: 24,2% OCUPADAS	TOTAL DE CAMAS: 3,6% OCUPADAS
SISTEMA DE SALUD PRIVADO	762	1.258	
	1.222	2.530	
	TOTAL DE CAMAS: 62,3% OCUPADAS	TOTAL DE CAMAS: 49,7% OCUPADAS	



BARRIOS POPULARES

positivos	recuperados	fallecidos
ACUMULADO	ACUMULADO	ACUMULADO
26.757	25.131	400
REPORTADOS DEL DÍA	REPORTADOS DEL DÍA	REPORTADOS DEL DÍA
5	58	2

CASOS CONFIRMADOS SEGÚN FECHA DE TEST + FALLECIDOS



BÚSQUEDA ACTIVA DE CASOS SOSPECHOSOS | PLAN DETECTAR (en conjunto con Nación)

BARRIOS POPULARES

	BARRIO 31	BARRIO 1-11-14	BARRIO 21-24	BARRIO 15	BARRIO 20	CARRILLO	RODRIGO BUENO
TESTEADOS PCR	13.836	51.133	38.933	17.427	14.099	12.484	1.735
CONFIRMADOS	3.442	9.779	8.165	4.677	3.693	2.397	302

OTROS BARRIOS



551.010



57.437

*Resultados reportados en el Sistema Integrado de Información Sanitaria Argentino (SISA)

